

MOMENTS
TO
NOT
TE

CONFORT *line*
L'ARMONIA DEL BENESSERE

CONFORT
L'ARMONIA DEL BENESSERE *line*

MOMENTO NOTTE

Progettare all'insegna del total relax in camera da letto,
per rigenerare al meglio corpo e anima.
Con questa collezione vogliamo esprimere la nostra esperienza e
la nostra affinità tra creare la moda e disegnare i nostri letti imbottiti:
tutto si gioca su colori, forme, pattern.
Perché lo scopo è suscitare emozioni e trasmettere sentimenti,
combinando gli elementi sempre in maniera originale.

*We present our bed collection, many and innovative proposals that
are the expression of different moods, searching for a perfect balance
between quality and design, comfort and competitiveness;
everything play on colours, shapes and patterns, because our aim
is to arouse emotions and convey feelings.*

Indice / Index

<u>LETTI</u>	6	Mito	172
Eros	8	Riflesso	174
Profilo	14	Limbo	180
Echo	20	Leggero	186
Bag	26	Fuoco	192
Riga	32	Ego	198
Logo	38	Ozium	204
Tempo	46	Diverso	206
Ritmo	52	Zenith	212
Compasso	54		
Decor	60	<u>PANNELLATURE</u>	
Nido	66	<u>PROGRAMMA SOMMIER</u>	
Luce	72	<u>PANNELLI PIXEL</u>	214
Raggio	78	CL01 - CL02 - CL04 - CL05	216
Arco	84	Pannelli Pixel - Sommier	228
Soffio	86		
Segno	92	<u>PROGRAMMA ELFO</u>	
Volo	98	<u>PROGRAMMA FATA</u>	238
Dinamico	104	Elfo	240
Idea	110	Fata	244
Onda	112	Fata 9 Sommier - Sistema Fox	256
Libero	118	Musa	266
Elegante	124		
Tratto	130	<u>TRASFORMABILI</u>	272
Chicco	136		
Eden	142	<u>MATERASSI</u>	294
Quadro	148		
Eclisse	154	<u>ACCESSORI E</u>	
Angelo	160	<u>POLTRONCINE</u>	306
Impero	166		

Letti



Eros

Un carattere determinato e dinamico; così Eros ripercorre l'essenza dello stile moderno ispirato alle grandi metropoli.

A character determined and dynamic. Eros retraces the essence of the modern style inspired by the great metropolis.

C01

LETTO MATRIMONIALE MOD. EROS (rete e mat. mis. 160x200)
gir. H.11 sp.4 - piedini P25 bruniti
mis. L.182 P.223 H.97

RIVESTIMENTO LETTO
geo 142

ACCESSORI
lenzuola in raso di cotone bianco
plaid in lana vergine mod. winter col. corda mis. 140x190
plaid-pile mis. 130x160 var. P04
federe copriguanciali mis. 50x80 in t. smile 231, cord. pepper 251

CUSCINI
45x45 chromo 226, kandar 503
65x65 kim 315

poltroncina mod. Dandy riv. kim 312 /
cordoncino still 341

DOUBLE BED MOD. EROS (frame and mattress mis. 160x200)
bedframe H.11 sp.4 - feet P25
mis. L.182 P.223 H.97

UPHOLSTERY
geo 142

ACCESSORIES
satin cotton bed linen col. bianco
wool plaid mod. winter col. corda mis. 140x190
plaid-pile mis. 130x160 var. P04
pillowcase mis. 50x80 t. smile 231
cord pepper 251

PILLOWS
45x45 chromo 226, kandar 503
65x65 kim 315

armchair mod. Dandy riv. kim 312 /
cord still 341





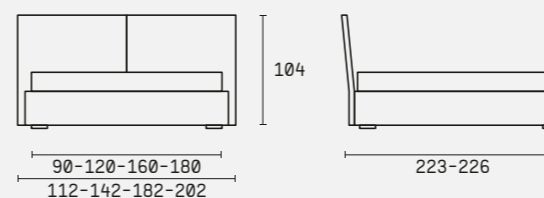


Eros

Dettagli tecnici Technical details

Struttura: in legno e multistrato, imbottita in poliuretano espanso e rivestita con tessuto protettivo accoppiato.
Contenitore: può ospitare il meccanismo a contenitore ad alzata tradizionale e alzata facile (solo nel giroletto H.28).
Caratteristiche: testiera sagomata con taglio centrale, si possono montare tutti i giroletti e tutti i piedini del programma letti.

Structure: wood and multilayer, padded with polyurethane and covered with bonded protective fabric.
Storage bed mechanism: metal opening mechanism 'traditional' and 'easy-lift' (only with bedframe H.28).
Main features: contoured headboard with central opening, available with all bedframes and all feet of bed's program



L'altezza indicata si riferisce al letto con i piedini P101.
The height indicated refers to the bed with feet P101.

LETTI CON RETE IN APPOGGIO BEDS WITH SLATTED BEDBASE				
Misure disponibili Available measures	SINGOLO SINGLE BED	1 PIAZZA E MEZZA QUEEN-SIZE BED	MATRIMONIALE DOUBLE BED	MATRIMONIALE MAXI MAXI DOUBLE BED
Altezza giroletto Bedframe height	H.11 H.28			
Varianti giroletto Bedframe variants	sp.4 sp.7 gonna			
Contenitori Containers	'C' (tradizionale) solo per / only for H.28	'F' (facile) solo per / only for H.28		
Fuorimisura Tailor made sol.	in larghezza e profondità (su preventivo) width and depth (on demand)			
Accessori Accessories	cuffia coprirete bed-bases cover	cuscinetti cushions		
Sfoderabilità Removable cover	i letti si intendono sfoderabili in tessuto, microfibra ed ecopelle beds covers are removable in fabric, microfiber and ecoléather			

PIEDI FEET	STANDARD STANDARD	VARIANTI VERSIONS	OPTIONAL OPTIONAL						
Altezza giroletto Bedframe height	H.11	P107 H.23 wenghè	P108 H.23 bianco	P109 H.23 cromato	P15 H.16 cromato	P25 H.16 brunito	P17 H.17 cromato	P110 H.16 cromato	P112 H.16 brunito
	H.28	P101 H.5 wenghè	P102 H.5 silver	P103 H.9 wenghè	P104 H.9 silver	P105 H.9 wenghè	P106 H.9 silver		

Profilo

Uno dei nostri più grandi obiettivi è la sensibilità anche per i più piccoli particolari, come nel mod Profilo dove il cordoncino e la particolare forma della testiera rivelano precisione e passione in quello che realizziamo.

One of our biggest aims is the sensibility for the details, we have this in Profilo: the cord and the particular shape of the headboard reveal precision and passion in what we make.

C02

LETTO MATRIMONIALE MOD. PROFILO (rete e mat. mis. 160x200)
gir. H.11 sp.7 - piedini P15 cromati
mis. L.164/194 P.217 H.104

RIVESTIMENTO LETTO
atelier 404 - cordoncino still 341

ACCESSORI
lenzuola in raso di cotone bianco
plaid in lana vergine mod. winter col. grigio, corda mis. 140x190
servetto mod. Teddy fin. laccato opaco perla

CUSCINI
45x45 still 341
35x75 bill 425
65x65 atelier 401

DOUBLE BED MOD. PROFILO (frame and mattress mis. 160x200)
bedframe H.11 sp.7 - feet P15 chromed
mis. L.164/194 P.217 H.104

UPHOLSTERY
atelier 404 - cord still 341

ACCESSORIES
satin cotton bed linen col. bianco
wool plaid mod. winter col. grigio, corda mis. 140x190
lacquered coffee table mod. Teddy col. perla

PILLOWS
45x45 still 341
35x75 bill 425
65x65 atelier 401





CONFORT Line

Momento Notte

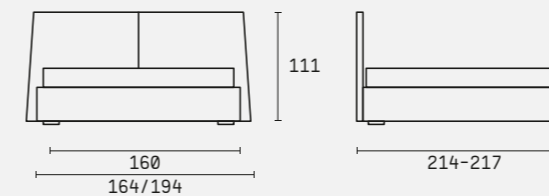


Profilo

Dettagli tecnici Technical details

Struttura: in legno e multistrato, imbottita in poliuretano espanso e rivestita con ovatta e tessuto protettivo accoppiato.
Contenitore: può ospitare il meccanismo a contenitore ad alzata tradizionale e alzata facile (solo nel giroletto H.28).
Caratteristiche: testata e giroletto sagomati; cordoncino sulla testiera il cui colore deve sempre essere specificato; può essere tono su tono o a contrasto.

Structure: wood and multilayer, padded with polyurethane and covered with wadding and with bonded protective fabric.
Storage bed mechanism: metal opening mechanism 'traditional' and 'easy-lift' (only with bedframe H.28).
Main features: headboard and bedframe are contoured; cord on the headboard, its colour must always be specified; it can be at the same colour and fabric of headboard, but also different.



L'altezza indicata si riferisce al letto con i piedi P101.
The height indicated refers to the bed with feet P101.

LETTI CON RETE IN APPOGGIO BEDS WITH SLATTED BEDBASE

Misure disponibili Available measures	MATRIMONIALE DOUBLE BED
Altezza giroletto Bedframe height	H.28 trapezoidale / keystone H.11
Varianti giroletto Bedframe variants	sp.4 sp.7
Contenitori Containers	'C' (tradizionale) solo per / only for H.28 'F' (facile) solo per / only for H.28
Fuorimisura Tailor made sol.	in larghezza e profondità (su preventivo) width and depth (on demand)
Accessori Accessories	cuffia coprirete bed-bases cover
Sfoderabilità Removable cover	1 letti si intendono sfoderabili in tessuto, microfibra ed ecopelle beds covers are removable in fabric, microfiber and ecolather

PIEDI FEET		STANDARD STANDARD	VARIANTI VERSIONS	OPTIONAL OPTIONAL					
Altezza giroletto Bedframe height	H. 11	P107 H.23 wenghè	P108 H.23 bianco	P109 H.23 cromato	P15 H.16 cromato	P25 H.16 brunito	P17 H.17 cromato	P110 H.16 cromato	P112 H.16 brunito
	H. 28	P101 H.5 wenghè	P102 H.5 silver	P103 H.9 wenghè	P104 H.9 silver	P105 H.9 wenghè	P106 H.9 silver		

Echo

Echo suggerisce un disegno contemporaneo e verticalizzante; austero e confortevole sono i termini su cui si sono sviluppati i tratti ambiziosi di Echo.

Echo suggests a contemporary and rigorous design; the main feature of Echo are austere and comfortable style.

C03

LETTO MATRIMONIALE MOD. ECHO (rete e mat. mis. 160x200)
gir. H.11 sp.4 - piedini P15 cromati
mis. L.180 P.213 H.88

RIVESTIMENTO LETTO
suede 322

ACCESSORI
lenzuola in microfibra var. MC102 tortora
fascia scaldapiedi smile 241
plaid in lana vergine mod. winter col.
corda mis. 140x190

CUSCINI
35x75 smile 242
65x65 atelier 411
45x45 atelier 415

DOUBLE BED MOD. ECHO (frame and mattress mis. 160x200)
bedframe H.11 sp.4 - feet P15 chromed
mis. L.180 P.213 H.88

UPHOLSTERY
suede 322

ACCESSORIES
microfiber bed linen MC102
toewarmers bedcover smile 241
wool plaid mod. winter col. corda mis.
140x190

PILLOWS
35x75 smile 242
65x65 atelier 411
45x45 atelier 415





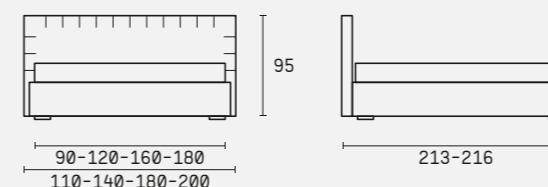


Echo

Dettagli tecnici Technical details

Struttura: in legno e multistrato, imbottita in poliuretano espanso e rivestita con ovatta e tessuto protettivo accoppiato.
Contenitore: può ospitare il meccanismo a contenitore ad alzata tradizionale e alzata facile (solo nel giroletto H.28).
Caratteristiche: particolari cuciture a vista in tono su testiera e giroletto

Structure: wood and multilayer, padded with polyurethane and covered with wadding and with bonded protective fabric.
Storage bed mechanism: metal opening mechanism 'traditional' and 'easy-lift' (only with bedframe H.28).
Main features: tone on tone sight sewings on the bedframe and on the headboard



L'altezza indicata si riferisce al letto con i piedi P101.
The height indicated refers to the bed with feet P101.

LETTI CON RETE IN APPOGGIO BEDS WITH SLATTED BEDBASE				
Misure disponibili Available measures	SINGOLO SINGLE BED	1 PIAZZA E MEZZA QUEEN-SIZE BED	MATRIMONIALE DOUBLE BED	MATRIMONIALE MAXI MAXI DOUBLE BED
Altezza giroletto Bedframe height	H.11 H.28			
Varianti giroletto Bedframe variants	sp.4 sp.7 gonna			
Contenitori Containers	"C" (tradizionale) solo per / only for H.28	"F" (facile) solo per / only for H.28		
Fuorimisura Tailor made sol.	in larghezza e profondità (su preventivo) width and depth (on demand)			
Accessori Accessories	cuffia coprirete bed-bases cover	cuscinetti cushions		
Sfoderabilità Removable cover	i letti si intendono sfoderabili in tessuto, microfibra ed ecopelle beds covers are removable in fabric, microfiber and ecoléather			

PIEDI FEET	STANDARD STANDARD	VARIANTI VERSIONS	OPTIONAL OPTIONAL						
Altezza giroletto Bedframe height	H.11	P107 H.23 wenghè	P108 H.23 bianco	P109 H.23 cromato	P15 H.16 cromato	P25 H.16 brunito	P17 H.17 cromato	P110 H.16 cromato	P112 H.16 brunito
	H.28	P101 H.5 wenghè	P102 H.5 silver	P103 H.9 wenghè	P104 H.9 silver	P105 H.9 wenghè	P106 H.9 silver		

Bag

Dove l'estetica si fonde con la funzionalità come in Bag, dove le tasche oltre a comodità aggiungono movimento alla linea della testiera.

Bag has functionality and aesthetics; it has some useful pockets that confer movement to the line of headboard.

C04

LETTO SINGOLO MOD. BAG (rete e mat.
mis. 90x200)
gir. H.28 sp.4 - piedini P102 silver
mis. L.112 P.210 H.108

RIVESTIMENTO LETTO
smile 238

ACCESSORI
copriletto F500/09
plaid in lana vergine mod. winter col.
grigio mis. 140x190

CUSCINI
45x45 bill 424, F500/08, F500/09

SINGLE BED MOD. BAG (frame and mat-
tress mis. 90x200)
bedframe H.28 sp.4 - feet P102 silver
mis. L.112 P.210 H.108

UPHOLSTERY
smile 238

ACCESSORIES
bedcover F500/09
wool plaid mod. winter col. grigio
mis. 140x190

PILLOWS
45x45 bill 424, F500/08, F500/09







LETTO MATRIMONIALE MOD. BAG (rete e mat. mis. 160x200) gir. H.11 sp.4; piedini P15 cromati mis. L.182 P.210 H.101
RIVESTIMENTO LETTO sunset 120 - ACCESSORI lenzuola in microfibra var. MC103 cipria; fascia scaldapiedi smile 238; plaid in lana vergine mod. winter col. grigio mis. 140x190 - CUSCINI 45x45 smile 244; 65x65 sky 110, kandar 503

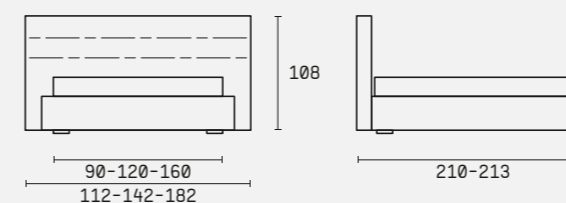
DOUBLE BED MOD. BAG (frame and mattress mis. 160x200) bedframe H.11 sp.4; feet P15 chromed mis. L.182 P.210 H.101
UPHOLSTERY sunset 120 - ACCESSORIES microfiber bed linen MC103 toewarmers bedcover smile 238; wool plaid mod. winter col. grigio mis. 140x190 - PILLOWS 45x45 smile 244; 65x65 sky 110, kandar 503

Bag

Dettagli tecnici Technical details

Struttura: in legno e multistrato, imbottita in poliuretano espanso e rivestita con ovatta e tessuto protettivo accoppiato.
Contenitore: può ospitare il meccanismo a contenitore ad alzata tradizionale e alzata facile (solo nel giroletto H.28).
Caratteristiche: testata con rivestimento sfoderabile con tasche applicate

Structure: wood and multilayer, padded with polyurethane and covered with wadding and with bonded protective fabric.
Storage bed mechanism: metal opening mechanism 'traditional' and 'easy-lift' (only with bedframe H.28).
Main features: headboard with removable cover with pockets



L'altezza indicata si riferisce al letto con i piedi P101.
The height indicated refers to the bed with feet P101.

LETTI CON RETE IN APPOGGIO BEDS WITH SLATTED BEDBASE			
Misure disponibili Available measures	SINGOLO SINGLE BED	1 PIAZZA E MEZZA QUEEN-SIZE BED	MATRIMONIALE DOUBLE BED
Altezza giroletto Bedframe height	H.11 H.28		
Varianti giroletto Bedframe variants	sp.4 sp.7 gonna		
Contenitori Containers	"C" (tradizionale) solo per / only for H.28	"F" (facile) solo per / only for H.28	
Fuorimisura Tailor made sol.	in larghezza e profondità (su preventivo) width and depth (on demand)		
Accessori Accessories	cuffia coprirete bed-bases cover	cuscinetti cushions	
Sfoderabilità Removable cover	i letti si intendono sfoderabili in tessuto, microfibra ed ecopelle beds covers are removable in fabric, microfiber and ecolather		

PIEDI FEET	STANDARD STANDARD	VARIANTI VERSIONS	OPTIONAL OPTIONAL
Altezza giroletto Bedframe height	H.11	P107 H.23 wenghè	P108 H.23 bianco
	H.28	P101 H.5 wenghè	P102 H.5 silver
		P109 H.23 cromato	P110 H.16 cromato
		P111 H.16 brunito	P112 H.16 brunito
		P103 H.9 wenghè	P104 H.9 silver
		P105 H.9 wenghè	P106 H.9 silver

Riga

Lavorazioni addolcite e nuance sussurrate: queste le caratteristiche di Riga dove la testiera esprime personalità con garbo.

Sweetened workings and nuanced whispered are main characteristics of model Riga; its headboard expresses a gentle personality.

C05

LETTO 1P E MEZZA MOD. RIGA (rete e mat. mis. 120x200)
giroletto H.28 sp.4 - piedini P101 wenghè
mis. L.142 P.210 H.108

RIVESTIMENTO LETTO
smile 242

ACCESSORI
lenzuola in raso di cotone var. M433
fascia scaldapiedi smile 242
plaid in cotone mod. panama col. ecru
mis. 150x190

CUSCINI
65X65 atelier 415
45x45 smile 243
35x75 smile 242

pouf mod. Casper mis. diam.80 H.120
in land 166


120 BED MOD. RIGA (frame and mattress
mis. 120x200)
bedframe H.28 sp.4 - feet P101 wenghè
mis. L.142 P.210 H.108

UPHOLSTERY
smile 242

ACCESSORIES
satin cotton bed linen col. M433
toewarmers bedcover smile 242
cotton plaid mod. panama col. ecru
mis. 150x190

PILLOWS
65X65 atelier 415
45x45 smile 243
35x75 smile 242

pouf mod. Casper mis. L.80 H.120
in land 166





CONFORT Line

Memento Norte



LETTO MATRIMONIALE MOD. RIGA (rete e mat. mis. 160x200) giroletto gonna; mis. L.182 P.210 H.108
 RIVESTIMENTO LETTO smile 230 - ACCESSORI lenzuola in raso di cotone var. C301; plaid in lana vergine mod. winter col. corda mis. 140x190; federe coprighuanciali mis. 50x80 smile 231; cord. pepper 251 - CUSCINI 45x45 atelier 401, 405

DOUBLE BED MOD. RIGA (frame and mattress mis. 160x200) bedframe skirt mis. L.182 P.210 H.108 UPHOLSTERY smile 230 ACCESSORIES satin cotton bed linen col. C301 wool plaid mod. winter col. corda mis. 140x190; pillowcase mis. 50x80 smile 231; cord pepper 251 - PILLOWS 45x45 atelier 401, 405

Riga

Dettagli tecnici Technical details

Struttura: in legno e multistrato, imbottita in poliuretano espanso e rivestita con ovatta e tessuto protettivo accoppiato.
Contenitore: può ospitare il meccanismo a contenitore ad alzata tradizionale e alzata facile (solo nel giroletto H.28).
Caratteristiche: testata alta con rivestimento trapuntato sfoderabile

Structure: wood and multilayer, padded with polyurethane and covered with wadding and with bonded protective fabric.
Storage bed mechanism: metal opening mechanism 'traditional' and 'easy-lift' (only with bedframe H.28).
Main features: high headboard with removable quilted cover



L'altezza indicata si riferisce al letto con i piedi P101.
 The height indicated refers to the bed with feet P101.

LETTI CON RETE IN APPOGGIO BEDS WITH SLATTED BEDBASE				
Misure disponibili Available measures	SINGOLO SINGLE BED	1 PIAZZA E MEZZA QUEEN-SIZE BED	MATRIMONIALE DOUBLE BED	MATRIMONIALE MAXI MAXI DOUBLE BED
Altezza giroletto Bedframe height	H.11 H.28			
Varianti giroletto Bedframe variants	sp.4 sp.7 gonna			
Contenitori Containers	"C" (tradizionale) solo per / only for H.28	"F" (facile) solo per / only for H.28		
Fuorimisura Tailor made sol.	in profondità (su preventivo) depth (on demand)			
Accessori Accessories	cuffia coprirete bed-bases cover	cuscineti cushions		
Sfoderabilità Removable cover	i letti si intendono sfoderabili in tessuto, microfibra ed ecopelle beds covers are removable in fabric, microfiber and ecoléather			

PIEDI FEET	STANDARD STANDARD	VARIANTI VERSIONS	OPTIONAL OPTIONAL
Altezza giroletto Bedframe height	H.11	P107 H.23 wenghè	P108 H.23 bianco
	H.28	P101 H.5 wenghè	P102 H.5 silver
		P109 H.23 cromato	P110 H.16 cromato
		P111 H.16 brunito	P112 H.16 brunito
		P103 H.9 wenghè	P104 H.9 silver
		P105 H.9 wenghè	P106 H.9 silver

Logo

Logo ha una sua personalità ben definita, caratterizzata da una testata di elegante e morbida rotondità impreziosita dalle particolari cuciture reverse side.

Logo has a strong personality. The headboard is remarked by elegant curves, and he has original seams called "reverse-side", in the bedframe also.

C06

LETTO MATRIMONIALE MOD. LOGO (rete e mat. mis. 160x200)
gir. H.28_C contenitore - piedini P101 wenghè
mis. L.180 P.225 H.94

RIVESTIMENTO LETTO
smile 235

ACCESSORI
lenzuola in raso di cotone var. S481
plaid in lana vergine mod. winter col. grigio mis. 140x190
tavolino mod. Tommy laccato opaco bianco

poltroncina mod. Ming riv. ecopelle salamanca CF102

DOUBLE BED MOD. LOGO (frame and mattress mis. 160x200)
gir. H.28_C storage base mechanism - feet P101 wenghè
mis. L.180 P.225 H.94

UPHOLSTERY
smile 235

ACCESSORIES
satin cotton bed linen col. S481
wool plaid mod. winter col. grigio mis. 140x190
lacquered coffee table mod. Tommy col. bianco opaco

armchair mod. Ming in ecoleather salamanca CF102









LETTO 1P E MEZZA MOD. LOGO (rete e mat. mis. 120x200) gir. H.28 sp.7; piedini P101 wenghè mis. L.140 P.225 H.94
RIVESTIMENTO LETTO smile 234 - ACCESSORI lenzuola in cotone var. 14C; plaid in lana vergine mod. winter col. corda mis. 140x190 - CUSCINI 65x65 atelier 401

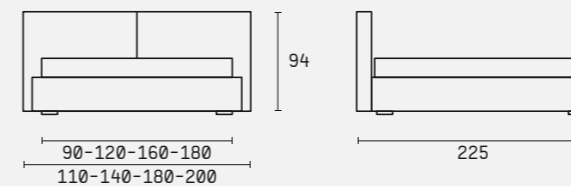
120 BED MOD. LOGO (frame and mattress mis. 120x200) bedframe H.28 sp.7; feet P101 wenghè mis. L.140 P.225 H.94
UPHOLSTERY smile 234 - ACCESSORIES cotton bed linen col. 14C; wool plaid mod. winter col. corda mis. 140x190
PILLOWS 65x65 atelier 401

Logo

Dettagli tecnici Technical details

Struttura: in legno e multistrato, imbottita in poliuretano espanso e rivestita con ovatta e tessuto protettivo accoppiato.
Contenitore: può ospitare il meccanismo a contenitore ad alzata tradizionale e alzata facile (solo nel giroletto H.28).
Caratteristiche: testata soffice con rivestimento sfoderabile con cuciture "reverse-side"

Structure: wood and multilayer, padded with polyurethane and covered with wadding and with bonded protective fabric.
Storage bed mechanism: metal opening mechanism "traditional" and "easy-lift" (only with bedframe H.28).
Main features: soft headboard with removable cover with "reverse-side" seams



L'altezza indicata si riferisce al letto con i piedi P101.
The height indicated refers to the bed with feet P101.

LETTI CON RETE IN APPOGGIO BEDS WITH SLATTED BEDBASE				
Misure disponibili Available measures	SINGOLO SINGLE BED	1 PIAZZA E MEZZA QUEEN-SIZE BED	MATRIMONIALE DOUBLE BED	MATRIMONIALE MAXI MAXI DOUBLE BED
Altezza giroletto Bedframe height	H.28			
Varianti giroletto Bedframe variants	sp.7			
Contenitori Containers	"C" (tradizionale) solo per / only for H.28		"F" (facile) solo per / only for H.28	
Fuorimisura Tailor made sol.	in larghezza e profondità (su preventivo) width and depth (on demand)			
Accessori Accessories	cuffia coprirete bed-bases cover			
Sfoderabilità Removable cover	i letti si intendono sfoderabili in tessuto, microfibra ed ecopelle beds covers are removable in fabric, microfiber and ecolather			

PIEDI FEET	STANDARD STANDARD	VARIANTI VERSIONS	OPTIONAL OPTIONAL				
Altezza giroletto Bedframe height	H.28	P101 H.5 wenghè	P102 H.5 silver	P103 H.9 wenghè	P104 H.9 silver	P105 H.9 wenghè	P106 H.9 silver

Tempo

Tempo sfoggia la sontuosa testiera dall'importante forma borghese, e comodissimi cuscini inseriti all'interno, removibili in qualunque momento.

Tempo shows off the lavish headboard with important bourgeois form, and comfortable cushions inside, that they could be removable.

C07

LETTO MATRIMONIALE MOD. TEMPO (rete e mat. mis. 160x200)
gir. H.28 sp.4 - piedini P101 wenghè
mis. L.178 P.230 H.108

RIVESTIMENTO LETTO
ecopelle salamanca CF115 - land trapuntato 271

ACCESSORI
lenzuola in microfibra var. MC102 tortora
plaid in lana vergine mod. winter col. grigio, corda mis. 140x190

CUSCINI
35x75 sky 111
45x45 atelier 414

poltroncina mod. Happy riv. bill 426

DOUBLE BED MOD. TEMPO (frame and mattress mis. 160x200)
bedframe H.28 sp.4 - feet P101 wenghè
mis. L.178 P.230 H.108

UPHOLSTERY
ecoleather salamanca CF115 - land trapuntato 271

ACCESSORIES
microfiber bed linen MC102
wool plaid mod. winter col. grigio, corda mis. 140x190

PILLOWS
35x75 sky 111
45x45 atelier 414

armchair mod. Happy in bill 426





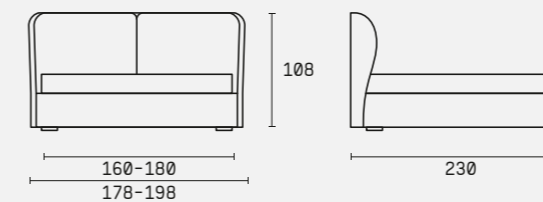


Tempo

Dettagli tecnici Technical details

Struttura: in legno e multistrato, imbottita in poliuretano espanso e rivestita con tessuto protettivo accoppiato.
Contenitore: può ospitare il meccanismo a contenitore ad alzata tradizionale (solo nel giroletto H.28 sp.4).
Caratteristiche: struttura della testiera sagomata con ampi cuscinotti imbottiti removibili

Structure: wood and multilayer, padded with polyurethane and covered with bonded protective fabric.
Storage bed mechanism: metal opening mechanism "traditional" (only with bedframe H.28 sp.4).
Main features: headboard with contoured structure with big padded and removable cushions



L'altezza indicata si riferisce al letto con i piedi P101.
The height indicated refers to the bed with feet P101.

LETTI CON RETE IN APPOGGIO BEDS WITH SLATTED BEDBASE		
Misure disponibili Available measures	MATRIMONIALE DOUBLE BED	MATRIMONIALE MAXI MAXI DOUBLE BED
Altezza giroletto Bedframe height	H.28	
Varianti giroletto Bedframe variants	sp.4	
Contenitori Containers	"C" (tradizionale) solo per / only for H.28	
Fuorimisura Tailor made sol.	in profondità (su preventivo) depth (on demand)	
Accessori Accessories	cuffia coprirete bed-bases cover	
Sfoderabilità Removable cover	i letti si intendono sfoderabili in tessuto, microfibra ed ecopelle beds covers are removable in fabric, microfiber and ecoléather	

PIEDI FEET	STANDARD STANDARD	VARIANTI VERSIONS	OPTIONAL OPTIONAL				
			P103 H.9	P104 H.9	P105 H.9	P106 H.9	
Altezza giroletto Bedframe height	H.28	P101 H.5 wenghè	P102 H.5 silver	P103 H.9 wenghè	P104 H.9 silver	P105 H.9 wenghè	P106 H.9 silver

Ritmo

Creano volumi ideali alle forme di Ritmo le pince oversize, le quali fanno da contrappunto alle geometrie rigorose della testiera.

The oversize pince create ideal volumes to the forms of model Ritmo; they do a counterpoint to the strict geometries of the headboard.



CONFORT Line

C07b

LETTO MATRIMONIALE MOD. RITMO (rete e mat. mis. 160x200)
gir. H.28 sp.4 - piedini P106 silver
mis. L.178 P.220 H.108

RIVESTIMENTO LETTO
sky 111

ACCESSORI
lenzuola con copripiumino in raso di cotone rigato var. S481R

CUSCINI
45x45 sky 104

DOUBLE BED MOD. RITMO (frame and mattress mis. 160x200)
bedframe H.28 sp.4 - feet P106 silver
mis. L.178 P.220 H.108

UPHOLSTERY
sky 111

ACCESSORIES
satin cotton bed linen with duvetcover col. S481R

PILLOWS
45x45 sky 104

Ritmo

Dettagli tecnici Technical details

Struttura: in legno e multistrato, imbottita in poliuretano espanso e rivestita con tessuto protettivo accoppiato.

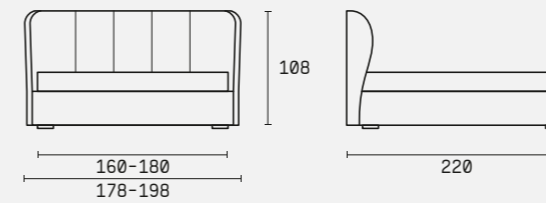
Contenitore: può ospitare il meccanismo a contenitore ad alzata tradizionale (solo nel giroletto H.28 sp.4).

Caratteristiche: struttura della testiera sagomata con particolari cuciture a vista in tono su testiera

Structure: wood and multilayer, padded with polyurethane and covered with bonded protective fabric.

Storage bed mechanism: metal opening mechanism "traditional" (only with bedframe H.28 sp.4).

Main features: headboard with contoured structure with tone on tone sight sewings



L'altezza indicata si riferisce al letto con i piedi P101.
The height indicated refers to the bed with feet P101.

Momento Notte

LETTI CON RETE IN APPOGGIO BEDS WITH SLATTED BEDBASE

Misure disponibili Available measures	MATRIMONIALE DOUBLE BED	MATRIMONIALE MAXI MAXI DOUBLE BED
Altezza giroletto Bedframe height	H.28	
Varianti giroletto Bedframe variants	sp.4	
Contenitori Containers	"C" (tradizionale) solo per / only for H.28	
Fuorimisura Tailor made sol.	in profondità (su preventivo) depth (on demand)	
Accessori Accessories	cuffia coprirete bed-bases cover	
Sfoderabilità Removable cover	i letti si intendono sfoderabili in tessuto, microfibra ed ecopelle beds covers are removable in fabric, microfiber and ecoleather	

PIEDI FEET	STANDARD STANDARD	VARIANTI VERSIONS	OPTIONAL OPTIONAL				
Altezza giroletto Bedframe height	H.28	P101 H.5 wenghè	P102 H.5 silver	P103 H.9 wenghè	P104 H.9 silver	P105 H.9 wenghè	P106 H.9 silver

Compasso

Compasso sfoggia la sapienza e la dedizione per il nostro lavoro con il motivo di fasce in ecopelle intrecciate completamente a mano.

Compasso features the wisdom and dedication for our work, with braided ecoleather strips woven by hand.



C08

LETTO MATRIMONIALE MOD. COMPASSO (rete e mat. mis. 160x200)
gir. H.28 sp.7 - piedini P101 wenghè
mis. L.177 P.223 H.102

RIVESTIMENTO LETTO
suede 323

ACCESSORI
lenzuola in raso di cotone var. S481
plaid in lana vergine mod. winter col. corda mis. 140x190
plaid in cotone mod. panama col. ecru mis. 150x190
copriletto smile 236

CUSCINI
45x45 bill 425, bill 422
65x65 smile 238

Poltroncina mod. Nuage con base cromata in land 163

DOUBLE BED MOD. COMPASSO (frame and mattress mis. 160x200)
bedframe H.28 sp.7 - feet P101 wenghè
mis. L.177 P.223 H.102

UPHOLSTERY
suede 323

ACCESSORIES
satin cotton bed linen col. S481
wool plaid mod. winter col. corda mis. 140x190
cotton plaid mod. panama col. ecru mis. 150x190
bedcover smile 236

PILLOWS
45x45 bill 425, bill 422
65x65 smile 238

Armchair mod. Nuage with chromed feet in land 163



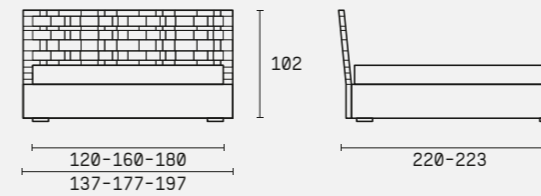


Compasso

Dettagli tecnici Technical details

Struttura: in legno e multistrato, imbottita in poliuretano espanso e rivestita con tessuto protettivo accoppiato.
Contenitore: può ospitare il meccanismo a contenitore ad alzata tradizionale e alzata facile (solo nel giroletto H.28).
Caratteristiche: originale lavorazione artigianale realizzata interamente a mano con motivo ad intreccio; realizzabile con ecopelle art. Suede, non sfoderabile

Structure: wood and multilayer, padded with polyurethane and covered with bonded protective fabric.
Storage bed mechanism: metal opening mechanism 'traditional' and 'easy-lift' (only with bedframe H.28).
Main features: original craft man-working with woven pattern; available with ecoleather art. Suede, not removable



L'altezza indicata si riferisce al letto con i piedi P101.
The height indicated refers to the bed with feet P101.

LETTI CON RETE IN APPOGGIO BEDS WITH SLATTED BEDBASE			
Misure disponibili Available measures	1 PIAZZA E MEZZA QUEEN-SIZE BED	MATRIMONIALE DOUBLE BED	MATRIMONIALE MAXI MAXI DOUBLE BED
Altezza giroletto Bedframe height	H.11 H.28		
Varianti giroletto Bedframe variants	sp.4 sp.7 gonna		
Contenitori Containers	"C" (tradizionale) solo per / only for H.28	"F" (facile) solo per / only for H.28	
Fuorimisura Tailor made sol.	in profondità (su preventivo) depth (on demand)		
Accessori Accessories	cuffia coprirete bed-bases cover		
Sfoderabilità Removable cover	non sfoderabile not removable		

PIEDI FEET	STANDARD STANDARD	VARIANTI VERSIONS	OPTIONAL OPTIONAL
Altezza giroletto Bedframe height	H.11	P107 H.23 wenghè	P108 H.23 bianco
		P109 H.23 cromato	P110 H.16 cromato
		P111 H.16 brunito	P112 H.16 brunito
	H.28	P101 H.5 wenghè	P102 H.5 silver
		P103 H.9 wenghè	P104 H.9 silver
		P105 H.9 wenghè	P106 H.9 silver

Decor

Design e performance all'insegna del made in Italy per il modello Decor, fortemente caratterizzato dalle proporzioni e dalle linee che gli donano quel giusto appeal estetico.

Design and performance of made in Italy, Decor is strongly characterized by the proportions and the lines that they give the right aesthetic appeal.

C09

LETTO MATRIMONIALE MOD. DECOR (rete e mat. mis. 160x200)
giroletto H.28 sp.7 - piedini P101 wenghè
mis. L.180 P.232 H.65/100

RIVESTIMENTO LETTO
suede 323 / schienalini land trapuntato
271

ACCESSORI
lenzuola in microfibra var. MC102 tortora
fascia scaldapiedi kim 305
plaid in lana vergine mod. winter col.
corda mis. 140x190

CUSCINI
45x45 smile 238, bill 424, kim 302
65x65 kandar 503

DOUBLE BED MOD. DECOR (frame and mattress mis. 160x200)
bedframe H.28 sp.7 - feet P101 wenghè
mis. L.180 P.232 H.65/100

UPHOLSTERY
suede 323 / backrest land trapuntato
271

ACCESSORIES
microfiber bed linen MC102
toewarmers bedcover kim 305
wool plaid mod. winter col. corda mis.
140x190

PILLOWS
45x45 smile 238, bill 424, kim 302
65x65 kandar 503





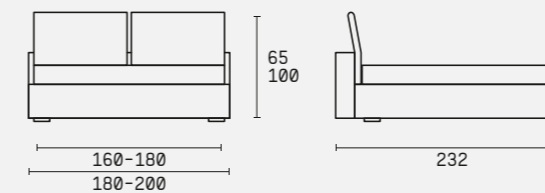


Decor

Dettagli tecnici Technical details

Struttura: in legno e multistrato, imbottita in poliuretano espanso e rivestita con tessuto protettivo accoppiato.
Contenitore: può ospitare il meccanismo a contenitore ad alzata tradizionale e alzata facile (solo nel giroletto H.28).
Caratteristiche: testiera spessorata, schienalini imbottiti e sagomati con innesto a baionetta

Structure: wood and multilayer, padded with polyurethane and covered with bonded protective fabric.
Storage bed mechanism: metal opening mechanism 'traditional' and 'easy-lift' (only with bedframe H.28).
Main features: thick headboard in the back, padded and contoured backrest with bayonets



L'altezza indicata si riferisce al letto con i piedi P101.
The height indicated refers to the bed with feet P101.

LETTI CON RETE IN APPOGGIO BEDS WITH SLATTED BEDBASE		
Misure disponibili Available measures	MATRIMONIALE DOUBLE BED	MATRIMONIALE MAXI MAXI DOUBLE BED
Altezza giroletto Bedframe height	H.28	
Varianti giroletto Bedframe variants	sp.7	
Contenitori Containers	"C" (tradizionale) solo per / only for H.28	"F" (facile) solo per / only for H.28
Fuorimisura Tailor made sol.	in larghezza e profondità (su preventivo) width and depth (on demand)	
Accessori Accessories	cuffia coprirete bed-bases cover	
Sfoderabilità Removable cover	i letti si intendono sfoderabili in tessuto, microfibra ed ecopelle beds covers are removable in fabric, microfiber and ecoléather	

PIEDI FEET	STANDARD STANDARD	VARIANTI VERSIONS	OPTIONAL OPTIONAL				
			P103 H.9	P104 H.9	P105 H.9	P106 H.9	
Altezza giroletto Bedframe height	H.28	P101 H.5 wenghè	P102 H.5 silver	P103 H.9 wenghè	P104 H.9 silver	P105 H.9 wenghè	P106 H.9 silver

Nido

In Nido i tratti della testiera sagomata duettano armonicamente con la lavorazione capitonnè che in questo caso si impone con un seducente color cipria.

In Nido the traits shaped headboard duet in a harmonious way with capitonnè which in this case is imposed with an enticing powder colour.

C10

LETTO MATRIMONIALE MOD. NIDO (rete e mat. mis. 160x200)
giroletto H.28 - piedini P102 silver
mis. L.168/198 P.216 H.113

RIVESTIMENTO LETTO
smile 245

ACCESSORI
copripiumino in raso di cotone rigato bianco/R
fascia scaldapiedi smile 245
plaid-pile mis. 130x160 var. P03

CUSCINI
45x45 smile 245, kim 315
65x65 kim 315

poltroncina mod. Zoe smile 245/suede 323

DOUBLE BED MOD. NIDO (frame and mattress mis. 160x200)
bedframe H.28 - feet P102 silver
mis. L.168/198 P.216 H.113

UPHOLSTERY
smile 245

ACCESSORIES
satin cotton bed linen with duvetcover col. bianco/R
toewarmers bedcover smile 245
plaid-pile mis. 130x160 var. P03

PILLOWS
45x45 smile 245, kim 315
65x65 kim 315

armchair mod. Zoe smile 245/suede 323







Nido

Dettagli tecnici Technical details

Struttura: in legno e multistrato, imbottita in poliuretano espanso e rivestita con ovatta e tessuto protettivo accoppiato.

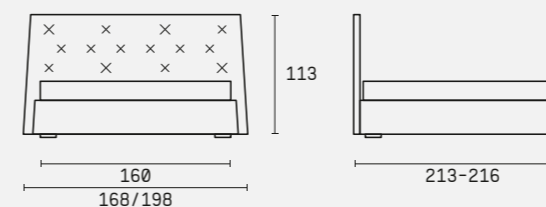
Contenitore: può ospitare il meccanismo a contenitore ad alzata tradizionale e alzata facile (solo nel giroletto H.28).

Caratteristiche: testata e giroletto sagomati; testata con lavorazione a capitonné irregolare, non sfoderabile

Structure: wood and multilayer, padded with polyurethane and covered with wadding and with bonded protective fabric.

Storage bed mechanism: metal opening mechanism 'traditional' and 'easy-lift' (only with bedframe H.28).

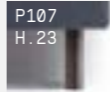
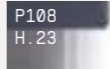
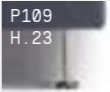





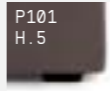
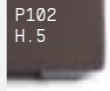
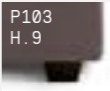



Main features: headboard and bedframe are contoured; headboard with irregular quilt-effect finish, not removable



L'altezza indicata si riferisce al letto con i piedi P101.
The height indicated refers to the bed with feet P101.

LETTI CON RETE IN APPOGGIO BEDS WITH SLATTED BEDBASE

Misure disponibili Available measures	MATRIMONIALE DOUBLE BED
Altezza giroletto Bedframe height	H.28 trapezoidale / keystone H.11
Varianti giroletto Bedframe variants	sp.4 sp.7
Contenitori Containers	'C' (tradizionale) solo per / only for H.28 'F' (facile) solo per / only for H.28
Fuorimisura Tailor made sol.	in profondità (su preventivo) depth (on demand)
Accessori Accessories	cuffia coprirete bed-bases cover
Sfoderabilità Removable cover	non sfoderabile not removable

PIEDI FEET		STANDARD STANDARD	VARIANTI VERSIONS	OPTIONAL OPTIONAL					
Altezza giroletto Bedframe height	H. 11	 P107 H. 23 wenghè	 P108 H. 23 bianco	 P109 H. 23 cromato	 P15 H. 16 cromato	 P25 H. 16 brunito	 P17 H. 17 cromato	 P110 H. 16 cromato	 P112 H. 16 brunito
		H. 28	 P101 H. 5 wenghè	 P102 H. 5 silver	 P103 H. 9 wenghè	 P104 H. 9 silver	 P105 H. 9 wenghè	 P106 H. 9 silver	

Luce

Raffinato, classico e al tempo stesso cosmopolita, Luce rievoca il decor di un tempo passato ma s'inserisce perfettamente in contesti moderni.

The classic, elegant and cosmopolitan Luce evokes décor of time past, but it fits perfectly into modern contexts.

C11

LETTO MATRIMONIALE MOD. LUCE (rete e mat. mis. 160x200)
contenitore alzata facile gir. H.28_F sp.7 - piedini P102 silver
mis. L.180 P.216 H.125

RIVESTIMENTO LETTO
ecopelle salamanca CF102

ACCESSORI
lenzuola in raso di cotone bianco
copriletto F500/28

CUSCINI
45x45 bill var.422
35x75 bill var.422
65x65 kim var.313

DOUBLE BED MOD. LUCE (frame and mattress mis. 160x200)
bedframe H.28_F storage base "easy mechanism" sp.7 - feet P102 silver
mis. L.180 P.216 H.125

UPHOLSTERY
ecoleather salamanca CF102

ACCESSORIES
satin cotton bed linen col. bianco
bedcover F500/28

PILLOWS
45x45 bill var.422
35x75 bill var.422
65x65 kim var.313





Momento Noite

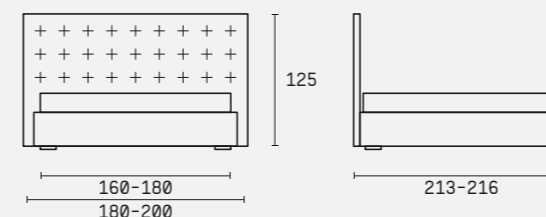


Luce

Dettagli tecnici Technical details

Struttura: in legno e multistrato, imbottita in poliuretano espanso e rivestita con ovatta e tessuto protettivo accoppiato.
Contenitore: può ospitare il meccanismo a contenitore ad alzata tradizionale e alzata facile (solo nel giroletto H.28).
Caratteristiche: testata molto alta cm 125; rivestimento con lavorazione a capitonnè a quadri 20x20, non sfoderabile

Structure: wood and multilayer, padded with polyurethane and covered with wadding and with bonded protective fabric.
Storage bed mechanism: metal opening mechanism 'traditional' and 'easy-lift' (only with bedframe H.28).
Main features: high headboard H. cm 125, headboard with squared quilt-effect finish, not removable



L'altezza indicata si riferisce al letto con i piedi P101.
The height indicated refers to the bed with feet P101.

LETTI CON RETE IN APPOGGIO BEDS WITH SLATTED BEDBASE		
Misure disponibili Available measures	MATRIMONIALE DOUBLE BED	MATRIMONIALE MAXI MAXI DOUBLE BED
Altezza giroletto Bedframe height	H.28	
Varianti giroletto Bedframe variants	sp.4 sp.7 gonna	
Contenitori Containers	"C" (tradizionale) solo per / only for H.28	"F" (facile) solo per / only for H.28
Fuorimisura Tailor made sol.	in larghezza e profondità (su preventivo) width and depth (on demand)	
Accessori Accessories	cuffia coprirete bed-bases cover	
Sfoderabilità Removable cover	non sfoderabile not removable	

PIEDI FEET	STANDARD STANDARD	VARIANTI VERSIONS	OPTIONAL OPTIONAL				
			P103 H.9	P104 H.9	P105 H.9	P106 H.9	
Altezza giroletto Bedframe height	H.28	P101 H.5 wenghè	P102 H.5 silver	P103 H.9 wenghè	P104 H.9 silver	P105 H.9 wenghè	P106 H.9 silver

Raggio

Forme sinuose che rendono evanescenti i confini materici in un'interessante continuità visiva contrastata dal capitonnè rendendola ancora più preziosa.

Curves and sinuous shapes give to Raggio an interesting visual continuity; and it's furthermore enhanced by the capitonnè.

C12

LETTO MATRIMONIALE MOD. RAGGIO (rete e mat. mis. 160x200)
gir. H.28 sp.4 - piedini P101 wenghè
mis. L.220 P.228 H.102

RIVESTIMENTO LETTO
suede 323

ACCESSORI
copriletto kim 315
plaid in lana vergine mod. winter col.
corda mis. 140x190
servetto mod. Teddy fin. laccato sabbia opaco

CUSCINI
65x65 kim 315

DOUBLE BED MOD. RAGGIO (frame and mattress mis. 160x200)
bedframe H.28 sp.4 - feet P101 wenghè
mis. L.220 P.228 H.102

UPHOLSTERY
suede 323

ACCESSORIES
bedcover kim 315
wool plaid mod. winter col. corda mis.
140x190
lacquered coffee table mod. Teddy col.
sabbia

PILLOWS
65x65 kim 315





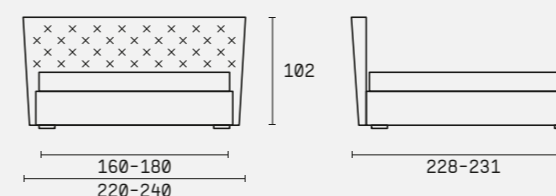


Raggio

Dettagli tecnici Technical details

Struttura: in legno e multistrato, imbottita in poliuretano espanso e rivestita con ovatta e tessuto protettivo accoppiato.
Contenitore: può ospitare il meccanismo a contenitore ad alzata tradizionale e alzata facile (solo nel giroletto H.28).
Caratteristiche: affascinante testata sagomata con rivestimento non sfoderabile con lavorazione a capitonnè con bottoni, optional bottoni Swarovsky

Structure: wood and multilayer, padded with polyurethane and covered with wadding and with bonded protective fabric.
Storage bed mechanism: metal opening mechanism 'traditional' and 'easy-lift' (only with bedframe H.28).
Main features: amazing contoured headboard with not removable upholstery with quilt-effect finish, optional Swarovsky buttons



L'altezza indicata si riferisce al letto con i piedi P101.
 The height indicated refers to the bed with feet P101.

LETTI CON RETE IN APPOGGIO BEDS WITH SLATTED BEDBASE		
Misure disponibili Available measures	MATRIMONIALE DOUBLE BED	MATRIMONIALE MAXI MAXI DOUBLE BED
Altezza giroletto Bedframe height	H.11 H.28	
Varianti giroletto Bedframe variants	sp.4 sp.7 gonna	
Contenitori Containers	'C' (tradizionale) solo per / only for H.28	'F' (facile) solo per / only for H.28
Fuorimisura Tailor made sol.	in profondità (su preventivo) depth (on demand)	
Accessori Accessories	cuffia coprirete bed-bases cover	cuscinetti cushions
Sfoderabilità Removable cover	non sfoderabile not removable	

PIEDI FEET	STANDARD STANDARD	VARIANTI VERSIONS	OPTIONAL OPTIONAL						
Altezza giroletto Bedframe height	H.11	 wenghè	 bianco	 cromato	 cromato	 brunito	 cromato	 cromato	 brunito
	H.28	 wenghè	 silver	 wenghè	 silver	 wenghè	 silver		

Arco

Sulle ali della fantasia verso distanze siderali dove forma e armonia si fondono in un unico concetto: tutto questo è Arco.

On the wings of fantasy to sidereal distances, where form and harmony blend into a single concept: all this is Arco.



C12b

LETTO MATRIMONIALE MOD. ARCO (rete e mat. mis. 160x200)
gir. gonna
mis. L.220 P.228 H.102

RIVESTIMENTO LETTO
atelier 415

ACCESSORI

lenzuola in raso di cotone bianco
plaid in lana vergine mod. winter col. corda mis. 140x190
fascia scaldapiedi atelier 413

DOUBLE BED MOD. ARCO (frame and mattress mis. 160x200)
bedframe skirt
mis. L.220 P.228 H.102

UPHOLSTERY
atelier 415

ACCESSORIES

satin cotton bed linen col. bianco
wool plaid mod. winter col. corda mis. 140x190
toewarmers bedcover atelier 413

Arco

Dettagli tecnici Technical details

Struttura: in legno e multistrato, imbottita in poliuretano espanso e rivestita con ovatta e tessuto protettivo accoppiato.

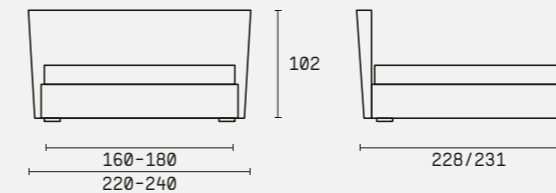
Contenitore: può ospitare il meccanismo a contenitore ad alzata tradizionale e alzata facile (solo nel giroletto H.28).

Caratteristiche: affascinante testata sagomata con rivestimento liscio sfoderabile.

Structure: wood and multilayer, padded with polyurethane and covered with wadding and with bonded protective fabric.

Storage bed mechanism: metal opening mechanism 'traditional' and 'easy-lift' (only with bedframe H.28).

Main features: amazing contoured headboard with removable plain upholstery.



L'altezza indicata si riferisce al letto con i piedi P101.
The height indicated refers to the bed with feet P101.

LETTI CON RETE IN APPOGGIO BEDS WITH SLATTED BEDBASE

Misure disponibili Available measures	MATRIMONIALE DOUBLE BED	MATRIMONIALE MAXI MAXI DOUBLE BED
Altezza giroletto Bedframe height	H.11 H.28	
Varianti giroletto Bedframe variants	sp.4 sp.7 gonna	
Contenitori Containers	'C' (tradizionale) solo per / only for H.28	'F' (facile) solo per / only for H.28
Fuorimisura Tailor made sol.	in profondità (su preventivo) depth (on demand)	
Accessori Accessories	cuffia coprirete bed-bases cover	
Sfoderabilità Removable cover	i letti si intendono sfoderabili in tessuto, microfibra ed ecopelle beds covers are removable in fabric, microfiber and ecoléather	

PIEDI FEET	STANDARD STANDARD	VARIANTI VERSIONS	OPTIONAL OPTIONAL
Altezza giroletto Bedframe height	H.11	P107 H.23 wenghè	P108 H.23 bianco P109 H.23 cromato P15 H.16 cromato P25 H.16 brunito P17 H.17 cromato P110 H.16 cromato P112 H.16 brunito
	H.28	P101 H.5 wenghè	P102 H.5 silver P103 H.9 wenghè P104 H.9 silver P105 H.9 wenghè P106 H.9 silver

Soffio

Massima forza espressiva per Soffio, la cui lavorazione sulla testata celebra la bellezza dell'imbottito.

The working of the headboard celebrates the beauty of the upholstered world and it confers maximum expressive power.

C13

LETTO MATRIMONIALE MOD. SOFFIO (rete e mat. mis. 160x200)
gir. H.11 sp.4 - piedini P110
mis. L.182 P.210 H.101

RIVESTIMENTO LETTO
smile 239

ACCESSORI
lenzuola in raso di cotone var. S481
plaid in lana vergine mod. winter col. grigio mis. 140x190
nr. 02 servetti mod. Teddy fin. lacca-to-plus grigio

CUSCINI
45X45 sky 104

DOUBLE BED MOD. SOFFIO (frame and mattress mis. 160x200)
bedframe H.11 sp.4 - feet P110
mis. L.182 P.210 H.101

UPHOLSTERY
smile 239

ACCESSORIES
satin cotton bed linen col. S481
wool plaid mod. winter col. grigio mis. 140x190
lacquered coffee table mod. Teddy col. grigio

PILLOWS
45X45 sky 104






CONFORT Line



Momento Norte



Soffio

Dettagli tecnici Technical details

Struttura: in legno e multistrato, imbottita in poliuretano espanso e rivestita con ovatta e tessuto protettivo accoppiato.
Contenitore: può ospitare il meccanismo a contenitore ad alzata tradizionale e alzata facile (solo nel giroletto H.28).
Caratteristiche: testata alta con rivestimento trapuntato sfoderabile

Structure: wood and multilayer, padded with polyurethane and covered with wadding and with bonded protective fabric.
Storage bed mechanism: metal opening mechanism "traditional" and "easy-lift" (only with bedframe H.28).
Main features: high headboard with removable quilted cover



L'altezza indicata si riferisce al letto con i piedi P101.
 The height indicated refers to the bed with feet P101.

LETTI CON RETE IN APPOGGIO BEDS WITH SLATTED BEDBASE

Misure disponibili Available measures	SINGOLO SINGLE BED	1 PIAZZA E MEZZA QUEEN-SIZE BED	MATRIMONIALE DOUBLE BED	MATRIMONIALE MAXI MAXI DOUBLE BED
Altezza giroletto Bedframe height	H.11 H.28			
Varianti giroletto Bedframe variants	sp.4 sp.7 gonna			
Contenitori Containers	"C" (tradizionale) solo per / only for H.28	"F" (facile) solo per / only for H.28		
Fuorimisura Tailor made sol.	in profondità (su preventivo) depth (on demand)			
Accessori Accessories	cuffia coprirete bed-bases cover	cuscinetti cushions		
Sfoderabilità Removable cover	i letti si intendono sfoderabili in tessuto, microfibra ed ecopelle beds covers are removable in fabric, microfiber and ecoléather			

PIEDI FEET	STANDARD STANDARD	VARIANTI VERSIONS	OPTIONAL OPTIONAL
Altezza giroletto Bedframe height	H.11	P107 H.23 wenghè	P108 H.23 bianco P109 H.23 cromato P110 H.16 cromato P112 H.16 brunito
	H.28	P101 H.5 wenghè	P102 H.5 silver P103 H.9 wenghè P104 H.9 silver P105 H.9 wenghè P106 H.9 silver

Segno

Linee severe ma sofisticate aggiungono appeal a Segno con le sue cuciture dal taglio sartoriale e verticalizzante.

Rigorous and sophisticated lines add appeal to model Segno, the tailored seams are made completely by hand.

CONFORT Line

C14

LETTO MATRIMONIALE MOD. SEGNO (rete e mat. mis. 160x200)
gir. H.28_F contenitore alzata facile
piedini P102 silver
mis. L.186 P.212 H.106

RIVESTIMENTO LETTO
smile var. 234

ACCESSORI
lenzuola in microfibra var. MC102 tortora
plaid in pile var.P02
nr. 02 servetti mod. Teddy fin. lacca-
to-plus cielo opaco

CUSCINI
65x65 land 160, land trapuntato 271
45x45 land 162, land trapuntato 271

DOUBLE BED MOD. SEGNO (frame and mat-
tress mis. 160x200)
gir. H.28_F easy storage base mechanism
feet P102 silver
mis. L.186 P.212 H.106

UPHOLSTERY
smile var. 234

ACCESSORIES
microfiber bed linen MC102
pile plaid var.P02
lacquered coffee table mod. Teddy col.
cielo

PILLOWS
65x65 land 160, land trapuntato 271
45x45 land 162, land trapuntato 271



Momento Notte



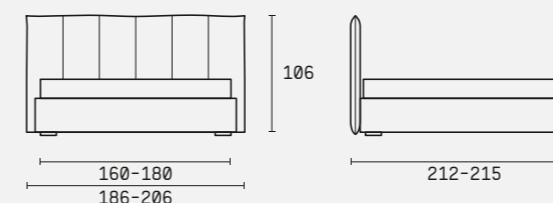


Segno

Dettagli tecnici Technical details

Struttura: in legno e multistrato, imbottita in poliuretano espanso e rivestita con ovatta e tessuto protettivo accoppiato.
Contenitore: può ospitare il meccanismo a contenitore ad alzata tradizionale e alzata facile (solo nel giroletto H.28).
Caratteristiche: rivestimento testata con particolari cordonature verticali con bordo superiore e laterale

Structure: wood and multilayer, padded with polyurethane and covered with wadding and with bonded protective fabric.
Storage bed mechanism: metal opening mechanism 'traditional' and 'easy-lift' (only with bedframe H.28).
Main features: headboard cover with particular vertical raised trims with edge and side top



L'altezza indicata si riferisce al letto con i piedi P101.
 The height indicated refers to the bed with feet P101.

LETTI CON RETE IN APPOGGIO BEDS WITH SLATTED BEDBASE

Misure disponibili Available measures	MATRIMONIALE DOUBLE BED	MATRIMONIALE MAXI MAXI DOUBLE BED
Altezza giroletto Bedframe height	H.11 H.28	
Varianti giroletto Bedframe variants	sp.4 sp.7 gonna	
Contenitori Containers	'C' (tradizionale) solo per / only for H.28	'F' (facile) solo per / only for H.28
Fuorimisura Tailor made sol.	in larghezza e profondità (su preventivo) width and depth (on demand)	
Accessori Accessories	cuffia coprirete bed-bases cover	cuscinetti cushions
Sfoderabilità Removable cover	i letti si intendono sfoderabili in tessuto, microfibra ed ecopelle beds covers are removable in fabric, microfiber and ecoléather	

PIEDI FEET	STANDARD STANDARD	VARIANTI VERSIONS	OPTIONAL OPTIONAL						
Altezza giroletto Bedframe height	H.11	 P107 H.23 wenghè	 P108 H.23 bianco	 P109 H.23 cromato	 P15 H.16 cromato	 P25 H.16 brunito	 P17 H.17 cromato	 P110 H.16 cromato	 P112 H.16 brunito
	H.28	 P101 H.5 wenghè	 P102 H.5 silver	 P103 H.9 wenghè	 P104 H.9 silver	 P105 H.9 wenghè	 P106 H.9 silver		

Volo

Design d'avanguardia, dettagli contrastati e giusta morbidezza caratterizzano Volo dove la testiera avvolgente si rende protagonista della notte.

Avant-garde design, contrasting details and right softness characterize Volo: the round headboard becomes the protagonist of the night.

C15

LETTO MATRIMONIALE MOD. VOLO (rete e mat. mis. 160x200)
gir. H.11 con piedini P112 fin. nero
mis. L.220 P.228 H.95

RIVESTIMENTO LETTO
kim 310 - profilo in ecopelle corda

ACCESSORI
lenzuola in raso di cotone var. C2011
plaid in lana vergine mod. winter col.
grigio, corda mis. 140x190

CUSCINI
45x45 bill var. 425
35x75 atelier 405
65x65 kandar 505

poltroncina mod. Bustier in atelier
413

DOUBLE BED MOD. VOLO (frame and mattress mis. 160x200)
bedframe H.11 sp.4 - feet P112 black
mis. L.220 P.228 H.95

UPHOLSTERY
kim 310 - profile ecoleather corda

ACCESSORIES
satin cotton bed linen col. C2011
wool plaid mod. winter col. grigio,
corda mis. 140x190

PILLOWS
45x45 bill var. 425
35x75 atelier 405
65x65 kandar 505

armchair mod. Bustier atelier 413





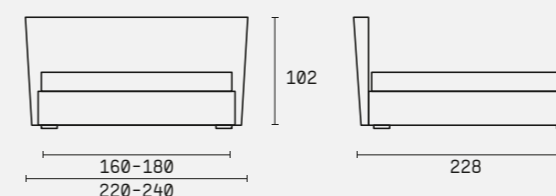


Volo

Dettagli tecnici Technical details

Struttura: in legno e multistrato, imbottita in poliuretano espanso e rivestita con ovatta e tessuto protettivo accoppiato.
Contenitore: può ospitare il meccanismo a contenitore ad alzata tradizionale e alzata facile (solo nel giroletto H.28).
Caratteristiche: rivestimento morbido con bordo laterale a contrasto

Structure: wood and multilayer, padded with polyurethane and covered with wadding and with bonded protective fabric.
Storage bed mechanism: metal opening mechanism 'traditional' and 'easy-lift' (only with bedframe H.28).
Main features: soft cover with edgings on the side



L'altezza indicata si riferisce al letto con i piedi P101.
 The height indicated refers to the bed with feet P101.

LETTI CON RETE IN APPOGGIO BEDS WITH SLATTED BEDBASE

Misure disponibili Available measures	MATRIMONIALE DOUBLE BED	MATRIMONIALE MAXI MAXI DOUBLE BED
Altezza giroletto Bedframe height	H.11 H.28	
Varianti giroletto Bedframe variants	sp.4 sp.7 gonna	
Contenitori Containers	'C' (tradizionale) solo per / only for H.28	'F' (facile) solo per / only for H.28
Fuorimisura Tailor made sol.	in profondità (su preventivo) depth (on demand)	
Accessori Accessories	cuffia coprirete bed-bases cover	
Sfoderabilità Removable cover	i letti si intendono sfoderabili in tessuto, microfibra ed ecopelle beds covers are removable in fabric, microfiber and ecoléather	

PIEDI FEET	STANDARD STANDARD	VARIANTI VERSIONS	OPTIONAL OPTIONAL
Altezza giroletto Bedframe height	H.11	P107 H.23 wenghè	P108 H.23 bianco P109 H.23 cromato P15 H.16 cromato P25 H.16 brunito P17 H.17 cromato P110 H.16 cromato P112 H.16 brunito
	H.28	P101 H.5 wenghè	P102 H.5 silver P103 H.9 wenghè P104 H.9 silver P105 H.9 wenghè P106 H.9 silver

Dinamico

Personalizzabile attraverso diversi tessuti dalle tinte unite ai pattern, Dinamico è perfetto in ogni situazione e si adatta al carattere di ognuno di noi.

Customizable through different tissues and patterns, Dinamico is perfect in every situation.

C16

LETTO MATRIMONIALE MOD. DINAMICO (rete e mat. mis. 160x200)
giroletto H.11 sp. 4 - piedini P25 bruniti
mis. L.180 P.213 H.87

RIVESTIMENTO LETTO
atelier 415 - cordoncino atelier 414

ACCESSORI
lenzuola in raso di cotone var. S481
Copriletto in atelier 413
Plaid in lana vergine mod. winter col. grigio mis. 140x190

CUSCINI
65x65 atelier 411
35x75 atelier 411, 413
45x45 chromo 226

DOUBLE BED MOD. DINAMICO (frame and mattress mis. 160x200)
bedframe H.11 sp.4 - feet P25 burnished
mis. L.180 P.213 H.87

UPHOLSTERY
atelier 415 - cord atelier 414

ACCESSORIES
satin cotton bed linen col. S481
bedcover fabric atelier 413
wool plaid mod. winter col. grigio mis. 140x190

PILLOWS
65x65 atelier 411
35x75 atelier 411, 413
45x45 chromo 226





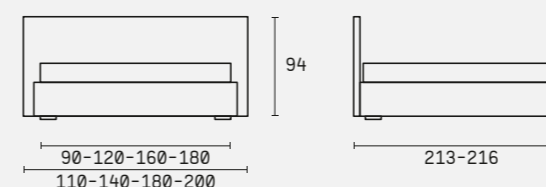


Dinamico

Dettagli tecnici Technical details

Struttura: in legno e multistrato, imbottita in poliuretano espanso e rivestita con tessuto protettivo accoppiato.
Contenitore: può ospitare il meccanismo a contenitore ad alzata tradizionale e alzata facile (solo nel giroletto H.28).
Caratteristiche: cordoncino sulla testiera il cui colore deve sempre essere specificato; può essere tono su tono o a contrasto.

Structure: wood and multilayer, padded with polyurethane and covered with bonded protective fabric.
Storage bed mechanism: metal opening mechanism 'traditional' and 'easy-lift' (only with bedframe H.28).
Main features: cord on the headboard, its colour must always to be specified; it can be at the same colour and fabric of headboard, but also different.



L'altezza indicata si riferisce al letto con i piedi P101.
The height indicated refers to the bed with feet P101.



LETTO SINGOLO MOD. DINAMICO (rete e mat. mis. 90x200) giroletto H.11 sp. 4 - piedini P109 cromati mis. L.110 P.213 H.94
 RIVESTIMENTO LETTO feeling 17 - cordoncino feeling 2108 - ACCESSORI fascia scaldapiedi feeling 2108 - CUSCINI 45x45 chromo 226, feeling 2108, graffiti

SINGLE BED MOD. DINAMICO (frame and mattress mis. 90x200) bedframe H.11 sp.4 - feet P109 mis. L.110 P.213 H.94
 UPHOLSTERY feeling 17 - cord feeling 2108 - ACCESSORIES toewarmers bedcover feeling 2108
 PILLOWS 45x45 chromo 226, feeling 2108, graffiti

LETTI CON RETE IN APPOGGIO BEDS WITH SLATTED BEDBASE				
Misure disponibili Available measures	SINGOLO SINGLE BED	1 PIAZZA E MEZZA QUEEN-SIZE BED	MATRIMONIALE DOUBLE BED	MATRIMONIALE MAXI MAXI DOUBLE BED
Altezza giroletto Bedframe height	H.11 H.28			
Varianti giroletto Bedframe variants	sp.4 sp.7 gonna (H.28)			
Contenitori Containers	'C' (tradizionale) solo per / only for H.28	'F' (facile) solo per / only for H.28		
Fuorimisura Tailor made sol.	in larghezza e profondità (su preventivo) width and depth (on demand)			
Accessori Accessories	cuffia coprirete bed-bases cover	cuscinetti cushions		
Sfoderabilità Removable cover	i letti si intendono sfoderabili in tessuto, microfibra ed ecopelle beds covers are removable in fabric, microfiber and ecoléather			

PIEDI FEET	STANDARD STANDARD	VARIANTI VERSIONS	OPTIONAL OPTIONAL						
Altezza giroletto Bedframe height	H.11	P107 H.23 wenghè	P108 H.23 bianco	P109 H.23 cromato	P15 H.16 cromato	P25 H.16 brunito	P17 H.17 cromato	P110 H.16 cromato	P112 H.16 brunito
	H.28	P101 H.5 wenghè	P102 H.5 silver	P103 H.9 wenghè	P104 H.9 silver	P105 H.9 wenghè	P106 H.9 silver		

Idea

Composizioni che cambiano a piacere, profondità e misure diverse da combinare con creatività. Tutto questo è Idea.

The arrangements can be rearranged at every whim with various depths and measures that can be combined. All this is Idea.



CONFORT Line

C16b

LETTO MATRIMONIALE MOD. IDEA (rete e mat. mis. 160x200)
giroletto H.28 sp.7 - piedini P101 wenghè
mis. L.180 P.216 H.94

RIVESTIMENTO LETTO
sunset 118

ACCESSORI
lenzuola in raso di cotone var. S481
copriletto in atelier 413

CUSCINI
65x65 atelier 411, kandar 501
45x45 smile 238

DOUBLE BED MOD. IDEA (frame and mattress mis. 160x200)
bedframe H.28 sp.7 - feet P101 wenghè
mis. L.180 P.216 H.94

UPHOLSTERY
sunset 118

ACCESSORIES
satin cotton bed linen col. S481
bedcover atelier 413

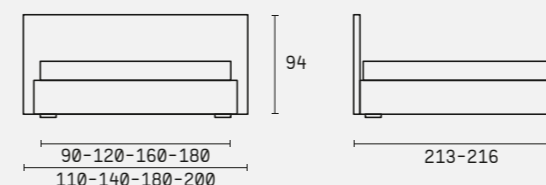
PILLOWS
65x65 atelier 411, kandar 501
45x45 smile 238

Idea

Dettagli tecnici Technical details

Struttura: in legno e multistrato, imbottita in poliuretano espanso e rivestita con tessuto protettivo accoppiato.
Contenitore: può ospitare il meccanismo a contenitore ad alzata tradizionale e alzata facile (solo nel giroletto H.28).
Caratteristiche: si possono montare tutti i giroletti e tutti i piedini del programma letti.

Structure: wood and multilayer, padded with polyurethane and covered with bonded protective fabric.
Storage bed mechanism: metal opening mechanism 'traditional' and 'easy-lift' (only with bedframe H.28).
Main features: available with all bedframes and all feet of bed's program



L'altezza indicata si riferisce al letto con i piedini P101.
The height indicated refers to the bed with feet P101.

LETTI CON RETE IN APPOGGIO BEDS WITH SLATTED BEDBASE				
Misure disponibili Available measures	SINGOLO SINGLE BED	1 PIAZZA E MEZZA QUEEN-SIZE BED	MATRIMONIALE DOUBLE BED	MATRIMONIALE MAXI MAXI DOUBLE BED
Altezza giroletto Bedframe height	H.11 H.28			
Varianti giroletto Bedframe variants	sp.4 sp.7 gonna (H.28)			
Contenitori Containers	'C' (tradizionale) solo per / only for H.28	'F' (facile) solo per / only for H.28		
Fuorimisura Tailor made sol.	in larghezza e profondità (su preventivo) width and depth (on demand)			
Accessori Accessories	cuffia coprirete bed-bases cover	cuscinetti cushions		
Sfoderabilità Removable cover	i letti si intendono sfoderabili in tessuto, microfibra ed ecopelle beds covers are removable in fabric, microfiber and ecoléather			

PIEDI FEET	STANDARD STANDARD	VARIANTI VERSIONS	OPTIONAL OPTIONAL						
Altezza giroletto Bedframe height	H.11	P107 H.23 wenghè	P108 H.23 bianco	P109 H.23 cromato	P15 H.16 cromato	P25 H.16 brunito	P17 H.17 cromato	P110 H.16 cromato	P112 H.16 brunito
	H.28	P101 H.5 wenghè	P102 H.5 silver	P103 H.9 wenghè	P104 H.9 silver	P105 H.9 wenghè	P106 H.9 silver		

Momento Notte

Onda

Un letto unico nel suo genere, sorprende per una delicata sofficietà d'immagine e comfort ottenuta esaltando la caratteristica dell'imbottitura nell'ampia testiera che gli dona grande appeal.

An unique bed in its gender, it surprises by the delicate softness of image and comfort obtained by exalting the characteristics of the upholstery of the wide headboard for a maximum appeal.

C17

LETTO MATRIMONIALE MOD. ONDA (rete e mat. mis. 160x200)
gir. gonna
mis. L.193 P.214 H.113

RIVESTIMENTO LETTO
100% lino bianco

ACCESSORI
copripiumino in raso di cotone rigato col. C301R
plaid in cotone mod. panama col. ecru mis. 150x190

CUSCINI
65X65 kandar 502, F500/31

DOUBLE BED MOD. ONDA (frame and mattress mis. 160x200)
bedframe skirt
mis. L.193 P.214 H.113

UPHOLSTERY
100% lino bianco

ACCESSORIES
satin cotton bed linen with duvetcover col. C301R
cotton plaid mod. panama col. ecru mis. 150x190

PILLOWS
65X65 kandar 502, F500/31





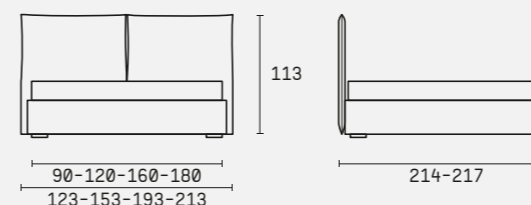


Onda

Dettagli tecnici Technical details

Struttura: in legno e multistrato, imbottita in poliuretano espanso e rivestita con ovatta e tessuto protettivo accoppiato.
Contenitore: può ospitare il meccanismo a contenitore ad alzata tradizionale e alzata facile (solo nel giroletto H.28).
Caratteristiche: testata con rivestimento morbido con doppio volant

Structure: wood and multilayer, padded with polyurethane and covered with wadding and with bonded protective fabric.
Storage bed mechanism: metal opening mechanism 'traditional' and 'easy-lift' (only with bedframe H.28).
Main features: soft headboard with cover with double volant



L'altezza indicata si riferisce al letto con i piedi P101.
 The height indicated refers to the bed with feet P101.



LETTO 1P E MEZZA MOD. ONDA (rete e mat. mis. 120x200) gir. H.28 sp.4; piedini P105 wenghè mis. L.153 P.214 H.117
 RIVESTIMENTO LETTO feeling 17 verde - ACCESSORI lenzuola in cotone C396; plaid in lana vergine mod. winter col. grigio, corda mis. 140x190 - CUSCINI 65X65 kandar 505, F500/31

120 BED MOD. ONDA (frame and mattress mis. 120x200) bedframe H.28 sp.4; piedini P105 wenghè mis. L.153 P.214 H.117
 UPHOLSTERY feeling 17 verde - ACCESSORIES cotton bed linen C396; wool plaid mod. winter col. grigio, corda mis. 140x190 - PILLOWS 65X65 kandar 505, F500/31

LETTI CON RETE IN APPOGGIO BEDS WITH SLATTED BEDBASE				
Misure disponibili Available measures	SINGOLO SINGLE BED	1 PIAZZA E MEZZA QUEEN-SIZE BED	MATRIMONIALE DOUBLE BED	MATRIMONIALE MAXI MAXI DOUBLE BED
Altezza giroletto Bedframe height	H.11 H.28			
Varianti giroletto Bedframe variants	sp.4 sp.7 gonna			
Contenitori Containers	"C" (tradizionale) solo per / only for H.28	"F" (facile) solo per / only for H.28		
Fuorimisura Tailor made sol.	in larghezza e profondità (su preventivo) width and depth (on demand)			
Accessori Accessories	cuffia coprirete bed-bases cover	cuscineti cushions		
Sfoderabilità Removable cover	i letti si intendono sfoderabili in tessuto, microfibra ed ecopelle beds covers are removable in fabric, microfiber and ecoléather			

PIEDI FEET	STANDARD STANDARD	VARIANTI VERSIONS	OPTIONAL OPTIONAL						
Altezza giroletto Bedframe height	H.11	P107 H.23 wenghè	P108 H.23 bianco	P109 H.23 cromato	P15 H.16 cromato	P25 H.16 brunito	P17 H.17 cromato	P110 H.16 cromato	P112 H.16 brunito
	H.28	P101 H.5 wenghè	P102 H.5 silver	P103 H.9 wenghè	P104 H.9 silver	P105 H.9 wenghè	P106 H.9 silver		

Libero

Il cordoncino ad alto impatto decorativo ruota attorno al cuscino applicato alla testiera Libero; un tocco di semplicità e funzionalità che si fondono armonicamente.

The decorative cord wheel around the pillow applied to the headboard of the model Libero; in this model simplicity and functionality that blend harmoniously.

C17

LETTO MATRIMONIALE MOD. LIBERO (rete e mat. mis. 160x200)
gir. H.11 sp.4 - piedini P110
mis. L.178 P.220 H.96

RIVESTIMENTO LETTO
sky 112 - cordoncino ecopelle salamanca CF115

ACCESSORI
lenzuola in raso di cotone M433
plaid in lana vergine mod. winter col. corda mis. 140x190
plaid-pile mis. 130x160 var. P04

CUSCINI
45X45 kim 315, atelier 405, kandar 505
65x65 kim 315

DOUBLE BED MOD. LIBERO (frame and mattress mis. 160x200)
bedframe H.11 sp.4 - feet P110
mis. L.178 P.220 H.96

UPHOLSTERY
sky 112 - cord ecoleather salamanca CF115

ACCESSORIES
satin cotton bed linen col. M433
wool plaid mod. winter col. corda mis. 140x190
plaid-pile mis. 130x160 var. P04

PILLOWS
45X45 kim 315, atelier 405, kandar 505
65x65 kim 315







LETTO 1P E MEZZA MOD. LIBERO (rete e mat. mis. 120x200) gir. H. 28 sp.4; piedini P103 wenghè mis. L.138 P.220 H.107
RIVESTIMENTO LETTO smile 244; cordoncino smile 231 - ACCESSORI lenzuola in raso di cotone bianco; plaid-pile mis. 130x160
var. P02, P03 - CUSCINI 45X45 smile 244; 65x65 land trap. 271

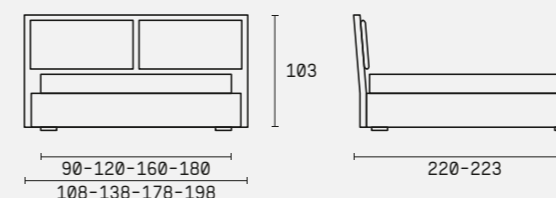
120 BED MOD. LIBERO (frame and mattress mis. 120x200) bedframe H.28 sp.4; feet P103 wenghè mis. L.138 P.220 H.107
UPHOLSTERY smile 244; cord smile 231 - ACCESSORIES satin cotton bed linen col. bianco plaid-pile mis. 130x160 var. P02,
P03 - PILLOWS 45X45 smile 244; 65x65 land trap. 271

Libero

Dettagli tecnici Technical details

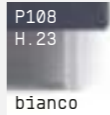
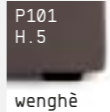


Struttura: in legno e multistrato, imbottita in poliuretano espanso e rivestita con tessuto protettivo accoppiato.
Contenitore: può ospitare il meccanismo a contenitore ad alzata tradizionale e alzata facile (solo nel giroletto H.28).
Caratteristiche: testiera sagomata con cuscini applicati con cordoncino; il colore del cordoncino deve sempre essere specificato; può essere tono su tono o a contrasto.

Structure: wood and multilayer, padded with polyurethane and covered with bonded protective fabric.
Storage bed mechanism: metal opening mechanism 'traditional' and 'easy-lift' (only with bedframe H.28).
Main features: contoured headboard with cushions with cord, its colour must always be specified; it can be at the same colour and fabric of headboard, but also different.



L'altezza indicata si riferisce al letto con i piedi P101.
The height indicated refers to the bed with feet P101.

LETTI CON RETE IN APPOGGIO BEDS WITH SLATTED BEDBASE				
Misure disponibili Available measures	SINGOLO SINGLE BED	1 PIAZZA E MEZZA QUEEN-SIZE BED	MATRIMONIALE DOUBLE BED	MATRIMONIALE MAXI MAXI DOUBLE BED
Altezza giroletto Bedframe height	H.11 H.28			
Varianti giroletto Bedframe variants	sp.4 sp.7 gonna			
Contenitori Containers	"C" (tradizionale) solo per / only for H.28	"F" (facile) solo per / only for H.28		
Fuorimisura Tailor made sol.	in larghezza e profondità (su preventivo) width and depth (on demand)			
Accessori Accessories	cuffia coprirete bed-bases cover	cuscineti cushions		
Sfoderabilità Removable cover	i letti si intendono sfoderabili in tessuto, microfibra ed ecopelle beds covers are removable in fabric, microfiber and ecoléather			

PIEDI FEET	STANDARD STANDARD	VARIANTI VERSIONS	OPTIONAL OPTIONAL						
Altezza giroletto Bedframe height	H.11	 P107 H.23 wenghè	 P108 H.23 bianco	 P109 H.23 cromato	 P15 H.16 cromato	 P25 H.16 brunito	 P17 H.17 cromato	 P110 H.16 cromato	 P112 H.16 brunito
	H.28	 P101 H.5 wenghè	 P102 H.5 silver	 P103 H.9 wenghè	 P104 H.9 silver	 P105 H.9 wenghè	 P106 H.9 silver		

Elegante

Elementi lineari si raccordano con equilibrio tra i volumi proporzionati di Elegante. Concede sobrietà all'ambiente e ben si presta alla purezza degli stili più attuali.

Linear elements are connected with a balance between the proportioned volumes of Elegante. It gives sobriety to the environment and it's well suited to the purity of the most current styles.

C18

LETTO MATRIMONIALE MOD. ELEGANTE (rete e mat. mis. 160x200)
gir. H.11 sp.4 - piedini P112 bruniti
mis. L.180 P.213 H.87

RIVESTIMENTO LETTO
suede 324

ACCESSORI
lenzuola in raso di cotone var. C2011
fascia scaldapiedi kim 305
plaid in lana vergine mod. winter col. grigio mis. 140x190
tavolino Tommy con base nera e piano laccato opaco col. bianco

CUSCINI
45x45 smile 238, 244, bill 425
65x65 smile 245

DOUBLE BED MOD. ELEGANTE (frame and mattress mis. 160x200)
bedframe H.11 sp.4 - feet P112 burnished
mis. L.180 P.213 H.87

UPHOLSTERY
suede 324

ACCESSORIES
satin cotton bed linen col. C2011
toewarmers bedcover kim 305
wool plaid mod. winter col. grigio mis. 140x190
lacquered coffee table mod. Tommy col. bianco

PILLOWS
45x45 smile 238, 244, bill 425
65x65 smile 245







Elegante

Dettagli tecnici Technical details

Struttura: in legno e multistrato, imbottita in poliuretano espanso e rivestita con tessuto protettivo accoppiato.

Contenitore: può ospitare il meccanismo a contenitore ad alzata tradizionale e alzata facile (solo nel giroletto H.28).

Caratteristiche: testiera alta con taglio centrale, si possono montare tutti i giroletti e tutti i piedini del programma Letti.

Structure: wood and multilayer, padded with polyurethane and covered with bonded protective fabric.

Storage bed mechanism: metal opening mechanism 'traditional' and 'easy-lift' (only with bedframe H.28).

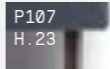
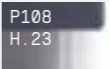
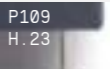





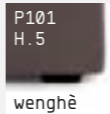





Main features: high headboard with central opening, available with all bedframes and all feet of bed's program



L'altezza indicata si riferisce al letto con i piedi P101.
The height indicated refers to the bed with feet P101.

LETTI CON RETE IN APPOGGIO BEDS WITH SLATTED BEDBASE

Misure disponibili Available measures	SINGOLO SINGLE BED	1 PIAZZA E MEZZA QUEEN-SIZE BED	MATRIMONIALE DOUBLE BED	MATRIMONIALE MAXI MAXI DOUBLE BED
Altezza giroletto Bedframe height	H.11 H.28			
Varianti giroletto Bedframe variants	sp.4 sp.7 gonna			
Contenitori Containers	"C" (tradizionale) solo per / only for H.28	"F" (facile) solo per / only for H.28		
Fuorimisura Tailor made sol.	in larghezza e profondità (su preventivo) width and depth (on demand)			
Accessori Accessories	cuffia coprirete bed-bases cover	cuscinetti cushions		
Sfoderabilità Removable cover	i letti si intendono sfoderabili in tessuto, microfibra ed ecopelle beds covers are removable in fabric, microfiber and ecoleather			

PIEDI FEET	STANDARD STANDARD	VARIANTI VERSIONS	OPTIONAL OPTIONAL						
Altezza giroletto Bedframe height	H. 11	 P107 H. 23 wenghè	 P108 H. 23 bianco	 P109 H. 23 cromato	 P15 H. 16 cromato	 P25 H. 16 brunito	 P17 H. 17 cromato	 P110 H. 16 cromato	 P112 H. 16 brunito
		 P101 H. 5 wenghè	 P102 H. 5 silver	 P103 H. 9 wenghè	 P104 H. 9 silver	 P105 H. 9 wenghè	 P106 H. 9 silver		

Tratto

La lavorazione con pieghe risvoltate rende Tratto sofisticato e maestoso; per incorniciare e personalizzare la propria zona notte.

Processing cuffed folds makes stately and sophisticated the bed "Tratto"; all this to frame and customize their sleeping area.

C19

LETTO MATRIMONIALE MOD. TRATTO (rete e mat. mis. 160x200)
gir. gonna
mis. L.184 P.220 H.106

RIVESTIMENTO LETTO
smile 241/245

ACCESSORI

lenzuola in raso di cotone C408
copriletto in kim 315
plaid in lana vergine mod. winter col. grigio mis. 140x190
tavolino Tommy con base cromata laccato opaco col. bianco

CUSCINI

45x45 kim 315, kandar 505
65x65 land 160

poltroncina mod. Zoe smile 245/suede 323

DOUBLE BED MOD. TRATTO (frame and mattress mis. 160x200)
bedframe skirt
mis. L.184 P.220 H.106

UPHOLSTERY
smile 241/245

ACCESSORIES

satin cotton bed linen C408
bedcover fabric kim 315
wool plaid mod. winter col. grigio mis. 140x190
lacquered coffee table mod. Tommy col. bianco

PILLOWS

45x45 kim 315, kandar 505
65x65 land 160

armchair mod. Zoe smile 245/suede 323





CONFORT Line



Momento Notte

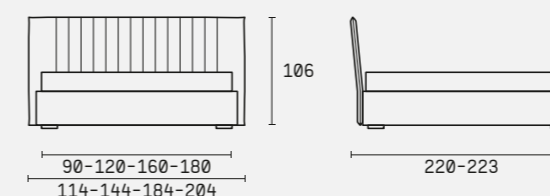


Tratto

Dettagli tecnici Technical details

Struttura: in legno e multistrato, imbottita in poliuretano espanso e rivestita con ovatta e tessuto protettivo accoppiato.
Contenitore: può ospitare il meccanismo a contenitore ad alzata tradizionale e alzata facile (solo nel giroletto H.28).
Caratteristiche: rivestimento testata con balze verticali con bordo laterale

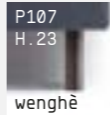
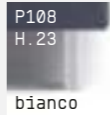
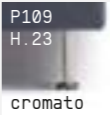
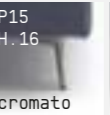




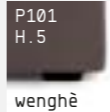
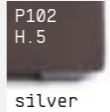




Structure: wood and multilayer, padded with polyurethane and covered with wadding and with bonded protective fabric.
Storage bed mechanism: metal opening mechanism 'traditional' and 'easy-lift' (only with bedframe H.28).
Main features: headboard cover with particular vertical flounces with edge on the side



L'altezza indicata si riferisce al letto con i piedi P101.
 The height indicated refers to the bed with feet P101.

LETTI CON RETE IN APPOGGIO BEDS WITH SLATTED BEDBASE

Misure disponibili Available measures	SINGOLO SINGLE BED	1 PIAZZA E MEZZA QUEEN-SIZE BED	MATRIMONIALE DOUBLE BED	MATRIMONIALE MAXI MAXI DOUBLE BED
Altezza giroletto Bedframe height	H.11 H.28			
Varianti giroletto Bedframe variants	sp.4 sp.7 gonna			
Contenitori Containers	'C' (tradizionale) solo per / only for H.28	'F' (facile) solo per / only for H.28		
Fuorimisura Tailor made sol.	in profondità (su preventivo) depth (on demand)			
Accessori Accessories	cuffia coprirete bed-bases cover	cuscinetti cushions		
Sfoderabilità Removable cover	i letti si intendono sfoderabili in tessuto, microfibra ed ecopelle beds covers are removable in fabric, microfiber and ecoléather			

PIEDI FEET	STANDARD STANDARD	VARIANTI VERSIONS	OPTIONAL OPTIONAL						
Altezza giroletto Bedframe height	H. 11	 P107 H. 23 wenghè	 P108 H. 23 bianco	 P109 H. 23 cromato	 P15 H. 16 cromato	 P25 H. 16 brunito	 P17 H. 17 cromato	 P110 H. 16 cromato	 P112 H. 16 brunito
		H. 28	 P101 H. 5 wenghè	 P102 H. 5 silver	 P103 H. 9 wenghè	 P104 H. 9 silver	 P105 H. 9 wenghè	 P106 H. 9 silver	

Chicco

Innovazione, ricerca e gusto; il modello Chicco presenta una lavorazione realizzata con tessuto trapuntato giovane e originale.

Innovation, research and taste; the model Chicco has young and original working on the headboard made with quilted fabric.

C20

LETTO SINGOLO MOD. CHICCO (rete e mat.
mis. 90x200)
gir. H.28 sp.4 - piedini P101 wenghè
mis. L.112 P.208 H.106

RIVESTIMENTO LETTO
smile 231

ACCESSORI

lenzuola in cotone var. 14C
copriletto smile 245
plaid in cotone mod. panama col. ecru
mis. 150x190
tavolino Tommy con base cromata lacca-
to opaco col. bianco

CUSCINI

45x45 smile 242
35x75 smile 242, sky 106

SINGLE BED MOD. CHICCO (frame and mat-
tress mis. 90x200)
bedframe H.28 sp.4 - feet P101 wenghè
mis. L.112 P.208 H.106

UPHOLSTERY
smile 231

ACCESSORIES

cotton bed linen col. 14C
bedcover smile 245
cotton plaid mod. panama col. ecru
mis. 150x190
lacquered coffee table mod. Tommy col.
bianco

PILLOWS

45x45 smile 242
35x75 smile 242, sky 106







Letto matrimoniale mod. Chicco (rete e mat. mis. 160x200) gir. H.11 sp.4 - piedini P17 cromati mis. L.182 P.208 H.100
RIVESTIMENTO LETTO sky 111 - ACCESSORI lenzuola in microfibra var. MC103 cipria; copriletto smile 236; plaid in lana ver-
gine mod. winter col. grigio mis. 140x190 - CUSCINI 45x45 smile 245, chromo 226, bill 425, bill 422; 35x75 sky 110

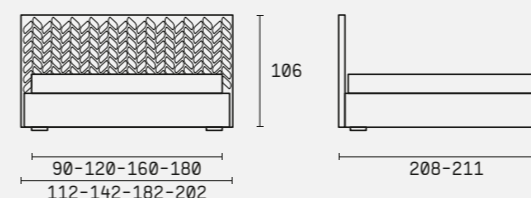
DOUBLE BED MOD. Chicco (frame and mattress mis. 160x200) bedframe H.11 sp.4 - feet P17 chromed mis. L.182 P.208 H.100
UPHOLSTERY sky 111 - ACCESSORIES microfiber bed linen MC103; bedcover smile 236; wool plaid mod. winter col. grigio mis.
140x190 - PILLOWS 45x45 smile 245, chromo 226, bill 425, bill 422; 35x75 sky 110

Chicco

Dettagli tecnici Technical details

Struttura: in legno e multistrato, imbottita in poliuretano espanso e rivestita con ovatta e tessuto protettivo accoppiato.
Contenitore: può ospitare il meccanismo a contenitore adalzata tradizionale e alzata facile (solo nel giroletto H.28).
Caratteristiche: testata alta con rivestimento trapuntato sfoderabile con motivo a treccia

Structure: wood and multilayer, padded with polyurethane and covered with wadding and with bonded protective fabric.
Storage bed mechanism: metal opening mechanism 'traditional' and 'easy-lift' (only with bedframe H.28).
Main features: high headboard with removable quilted cover with braid pattern



L'altezza indicata si riferisce al letto con i piedi P101.
The height indicated refers to the bed with feet P101.

LETTI CON RETE IN APPOGGIO BEDS WITH SLATTED BEDBASE

Misure disponibili Available measures	SINGOLO SINGLE BED	1 PIAZZA E MEZZA QUEEN-SIZE BED	MATRIMONIALE DOUBLE BED	MATRIMONIALE MAXI MAXI DOUBLE BED
Altezza giroletto Bedframe height	H.11 H.28			
Varianti giroletto Bedframe variants	sp.4 sp.7 gonna			
Contenitori Containers	'C' (tradizionale) solo per / only for H.28	'F' (facile) solo per / only for H.28		
Fuorimisura Tailor made sol.	in profondità (su preventivo) depth (on demand)			
Accessori Accessories	cuffia coprirete bed-bases cover			
Sfoderabilità Removable cover	i letti si intendono sfoderabili in tessuto, microfibra ed ecopelle beds covers are removable in fabric, microfiber and ecolather			

PIEDI FEET	STANDARD STANDARD	VARIANTI VERSIONS	OPTIONAL OPTIONAL						
Altezza giroletto Bedframe height	H.11	P107 H.23 wenghè	P108 H.23 bianco	P109 H.23 cromato	P15 H.16 cromato	P25 H.16 brunito	P17 H.17 cromato	P110 H.16 cromato	P112 H.16 brunito
	H.28	P101 H.5 wenghè	P102 H.5 silver	P103 H.9 wenghè	P104 H.9 silver	P105 H.9 wenghè	P106 H.9 silver		

Eden

Volumi importanti e generosi danno espressione a Eden.
La sua struttura rievoca il confort degli anni '30, rivisitate ed
attualizzate.

Important and generous volumes give expression to Eden.
Its structure evokes the comfort of the 30s, revisited and updated.

C21

LETTO MATRIMONIALE MOD. EDEN (rete e
mat. mis. 160x200)
gir. H.28 sp.4 - piedini P101 wenghè
mis. L.180 P.223 H.104

RIVESTIMENTO LETTO
suede 322

ACCESSORI
lenzuola con copripiumino in raso di
cotone rigato bianco/R
copriletto smile 238
plaid in lana vergine mod. winter col.
corda mis. 140x190
federe copriguanciali mis. 50x80 in
smile 231, cord. pepper 251

CUSCINI
45x45 smile 239
65x65 smile 247

DOUBLE BED MOD. EDEN (frame and mat-
tress mis. 160x200)
bedframe H.28 sp.4 - feet P101 wenghè
mis. L.180 P.223 H.104

UPHOLSTERY
suede 322

ACCESSORIES
satin cotton bed linen with duvetcover
col. bianco/R
bedcover smile 238
wool plaid mod. winter col.corda mis.
140x190
pillowcase mis. 50x80 smile 231,
cord pepper 251

PILLOWS
45x45 smile 239
65x65 smile 247







Eden

Dettagli tecnici Technical details

Struttura: in legno e multistrato, imbottita in poliuretano espanso e rivestita con ovatta e tessuto protettivo accoppiato.

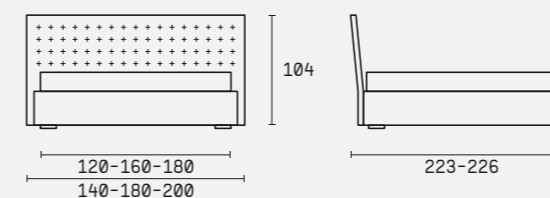
Contenitore: può ospitare il meccanismo a contenitore ad alzata tradizionale e alzata facile (solo nel giroletto H.28).

Caratteristiche: testata sagomata con rivestimento con lavorazione a capitonnè a quadri 10x10, non sfoderabile

Structure: wood and multilayer, padded with polyurethane and covered with wadding and with bonded protective fabric.

Storage bed mechanism: metal opening mechanism 'traditional' and 'easy-lift' (only with bedframe H.28).

Main features: contoured headboard with squared quilt-effect finish, not removable



L'altezza indicata si riferisce al letto con i piedi P101.
The height indicated refers to the bed with feet P101.

LETTI CON RETE IN APPOGGIO BEDS WITH SLATTED BEDBASE

Misure disponibili Available measures	1 PIAZZA E MEZZA QUEEN-SIZE BED	MATRIMONIALE DOUBLE BED	MATRIMONIALE MAXI MAXI DOUBLE BED
Altezza giroletto Bedframe height	H.11 H.28		
Varianti giroletto Bedframe variants	sp.4 sp.7 gonna		
Contenitori Containers	'C' (tradizionale) solo per / only for H.28	'F' (facile) solo per / only for H.28	
Fuorimisura Tailor made sol.	in profondità (su preventivo) depth (on demand)		
Accessori Accessories	cuffia coprirete bed-bases cover	cuscinetti cushions	
Sfoderabilità Removable cover	i letti si intendono sfoderabili in tessuto, microfibra ed ecopelle beds covers are removable in fabric, microfiber and ecoléather		

PIEDI FEET	STANDARD STANDARD	VARIANTI VERSIONS	OPTIONAL OPTIONAL						
Altezza giroletto Bedframe height	H.11	P107 H.23 wenghè	P108 H.23 bianco	P109 H.23 cromato	P15 H.16 cromato	P25 H.16 brunito	P17 H.17 cromato	P110 H.16 cromato	P112 H.16 brunito
	H.28	P101 H.5 wenghè	P102 H.5 silver	P103 H.9 wenghè	P104 H.9 silver	P105 H.9 wenghè	P106 H.9 silver		

Quadro

Design razionale per Quadro, che amplifica i volumi ed esalta la funzionalità. In qualunque misura Quadro rimane sobrio in ogni occasione.

Rational design for Quadro, which amplifies the volume and enhances the functionality. Quadro remain sober at every opportunity by any measure.

C22

LETTO MATRIMONIALE MOD. QUADRO (rete e mat. mis. 160x200)
gir. H.28 sp.4 - piedini P102 silver
mis. L.180 P.213 H.94

RIVESTIMENTO LETTO
kim 310

ACCESSORI
lenzuola in raso di cotone var. C396
plaid in cotone mod. panama col. ecru
mis. 150x190

CUSCINI
45x45 kim 310
35x75 atelier 415
65x65 atelier 411

poltroncina mod. Mantra ecopelle still
342

DOUBLE BED MOD. QUADRO (frame and mattress mis. 160x200)
bedframe H.28 sp.4 - feet P102 silver
mis. L.180 P.213 H.94

UPHOLSTERY
kim 310

ACCESSORIES
satin cotton bed linen col. C396
cotton plaid mod. panama col. ecru
mis. 150x190

PILLOWS
45x45 kim 310
35x75 atelier 415
65x65 atelier 411

armchair mod. Mantra ecoleather still
342







LETTO 1P E MEZZA MOD. QUADRO (rete e mat. mis. 120x200) gir. H.28 sp.7 - piedini P101 wenghè - mis. L.140 P.216 H.94
 RIVESTIMENTO LETTO ecopelle salamanca CF102 - ACCESSORI lenzuola in raso di cotone var. C466; fascia scaldapiedi F500/19;
 cilindro F500/19 - CUSCINI 45X45 sky 111; 65X65 F500/13, atelier 405

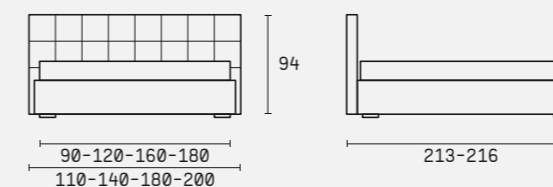
120 BED MOD. QUADRO (frame and mattress mis. 120x200) gir. H.28 sp.7 - feet P101 wenghè - mis. L.140 P.216 H.94
 UPHOLSTERY ecoleather Salamanca CF102 - ACCESSORIES satin cotton bed linen C466; toewarmers bedcover F500/19; cylinder
 F500/19 - PILLOWS 45X45 sky 111; 65X65 F500/13, atelier 405

Quadro

Dettagli tecnici Technical details

Struttura: in legno e multistrato, imbottita in poliuretano espanso e rivestita con ovatta e tessuto protettivo accoppiato.
Contenitore: può ospitare il meccanismo a contenitore ad alzata tradizionale e alzata facile (solo nel giroletto H.28).
Caratteristiche: testata con rivestimento trapuntato sfoderabile a quadri

Structure: wood and multilayer, padded with polyurethane and covered with wadding and with bonded protective fabric.
Storage bed mechanism: metal opening mechanism 'traditional' and 'easy-lift' (only with bedframe H.28).
Main features: headboard with removable squared quilted cover



L'altezza indicata si riferisce al letto con i piedi P101.
 The height indicated refers to the bed with feet P101.

LETTI CON RETE IN APPOGGIO BEDS WITH SLATTED BEDBASE				
Misure disponibili Available measures	SINGOLO SINGLE BED	1 PIAZZA E MEZZA QUEEN-SIZE BED	MATRIMONIALE DOUBLE BED	MATRIMONIALE MAXI MAXI DOUBLE BED
Altezza giroletto Bedframe height	H.11 H.28			
Varianti giroletto Bedframe variants	sp.4 sp.7 gonna			
Contenitori Containers	'C' (tradizionale) solo per / only for H.28	'F' (facile) solo per / only for H.28		
Fuorimisura Tailor made sol.	solo sulle misure 90-120-160 only on measures 90-120-160			
Accessori Accessories	cuffia coprirete bed-bases cover	cuscineti cushions		
Sfoderabilità Removable cover	i letti si intendono sfoderabili in tessuto, microfibra ed ecopelle beds covers are removable in fabric, microfiber and ecoleather			

PIEDI FEET	STANDARD STANDARD	VARIANTI VERSIONS	OPTIONAL OPTIONAL						
Altezza giroletto Bedframe height	H.11	 wenghè	 bianco	 cromato	 cromato	 brunito	 cromato	 cromato	 brunito
	H.28	 wenghè	 silver	 wenghè	 silver	 wenghè	 silver		

Eclisse

La proposta ideale per chi cerca il massimo del comfort.
Eclisse interpreta uno stile informale all'insegna della comodità.

The ideal proposal for whom is searching for the maximum comfort.
Eclisse interprets an informal style for a perfect comfort.

CONFORT Line

C23

LETTO MATRIMONIALE MOD. ECLISSE (rete e mat. mis. 160x200)
gir. H.28 sp.4 - piedini P104 silver
mis. L.180 P.223 H.97

RIVESTIMENTO LETTO
F500/02

ACCESSORI
lenzuola in microfibra var. MC102 tortora
plaid in lana vergine mod. winter col. corda mis. 140x190

CUSCINI
45X45 chromo 226, atelier 405

poltroncina mod. Newport riv. ecopelle suede 323

DOUBLE BED MOD. ECLISSE (frame and mattress mis. 160x200)
bedframe H.28 sp.4 - feet P104 silver
mis. L.180 P.223 H.97

UPHOLSTERY
F500/02

ACCESSORIES
microfiber bed linen MC102
wool plaid mod. winter col. corda mis. 140x190

PILLOWS
45X45 chromo 226, atelier 405

armchair mod. Newport riv. ecoleather suede 323



Memento Notte



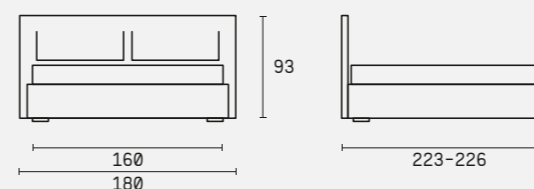


Eclisse

Dettagli tecnici Technical details

Struttura: in legno e multistrato, imbottita in poliuretano espanso e rivestita con ovatta e tessuto protettivo accoppiato.
Contenitore: può ospitare il meccanismo a contenitore ad alzata tradizionale e alzata facile (solo nel giroletto H.28).
Caratteristiche: testata con doppio movimento a cricchetto, sfoderabile in tessuto e in ecopelle.

Structure: wood and multilayer, padded with polyurethane and covered with wadding and with bonded protective fabric.
Storage bed mechanism: metal opening mechanism 'traditional' and 'easy-lift' (only with bedframe H.28).
Main features: headboard with double mechanism, with removable fabric and eco-leather cover



L'altezza indicata si riferisce al letto con i piedi P101.
 The height indicated refers to the bed with feet P101.

LETTI CON RETE IN APPOGGIO BEDS WITH SLATTED BEDBASE

Misure disponibili Available measures	MATRIMONIALE DOUBLE BED	
Altezza giroletto Bedframe height	H.28	
Varianti giroletto Bedframe variants	sp.4 sp.7 gonna	
Contenitori Containers	"C" (tradizionale) solo per / only for H.28 "F" (facile) solo per / only for H.28	
Fuorimisura Tailor made sol.	in profondità (su preventivo) depth (on demand)	
Accessori Accessories	cuffia coprirete bed-bases cover	
Sfoderabilità Removable cover	i letti si intendono sfoderabili in tessuto, microfibra ed ecopelle beds covers are removable in fabric, microfiber and ecoleather	

PIEDI FEET	STANDARD STANDARD	VARIANTI VERSIONS	OPTIONAL OPTIONAL				
Altezza giroletto Bedframe height	H.28	P101 H.5 wenghè	P102 H.5 silver	P103 H.9 wenghè	P104 H.9 silver	P105 H.9 wenghè	P106 H.9 silver

Angelo

L'eleganza del bianco, l'avvolgenza delle curve, la morbidezza dell'imbottitura: tutto questo è Angelo.

The elegance of bianco, the enveloping curves, the softness of the upholstery: all this is Angelo.

C24

LETTO MATRIMONIALE MOD. ANGELO (rete e mat. mis. 160x200)
giroletto gonna
mis. L.182 P.214 H.110

RIVESTIMENTO LETTO
smile 235

ACCESSORI
copripiumino in raso di cotone rigato bianco/R
fascia scaldapiedi atelier 414
plaid in lana vergine mod. winter col. corda mis. 140x190

CUSCINI
45x45 smile 235, atelier 414, kandar 505
35x75 atelier 415

poltroncina mod. Kubo in land 165

DOUBLE BED MOD. ANGELO (frame and mattress mis. 160x200)
bedframe skirt
mis. L.182 P.214 H.110

UPHOLSTERY
smile 235

ACCESSORIES
satin cotton bed linen with duvetcover col. bianco/R
toewarmers bedcover atelier 414
wool plaid mod. winter col. corda mis. 140x190

PILLOWS
45x45 smile 235, atelier 414, kandar 505
35x75 atelier 415

armchair mod. Kubo in land 165







LETTO 1P E MEZZA MOD. ANGELO (rete e mat. mis. 120x200) giroletto H.11 sp.4 - piedini P109 cromati mis. L.142 P.214 H.110
RIVESTIMENTO LETTO smile 245 - ACCESSORI lenzuola in cotone var. 2C; copriletto in smile 245; fascia scaldapiedi kim 315;
plaid in cotone mod. panama col. ecru mis. 150x190 - CUSCINI 45x45 smile 245, kandar 505; 65x65 bill 423

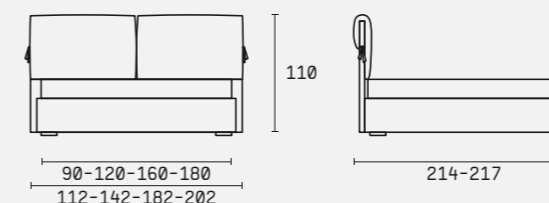
120 BED MOD. ANGELO (frame and mattress mis. 120x200) bedframe H.11 sp.4 - feet P109 mis. L.142 P.214 H.110
UPHOLSTERY smile 245 - ACCESSORIES cotton bed linen col. 2C; bedcover smile 245; toewarmers bedcover kim 315;
cotton plaid mod. panama col. ecru mis. 150x190 - PILLOWS 45x45 smile 245, kandar 505; 65x65 bill 423

Angelo

Dettagli tecnici Technical details

Struttura: in legno e multistrato, imbottita in poliuretano espanso e rivestita con tessuto protettivo accoppiato.
Contenitore: può ospitare il meccanismo a contenitore ad alzata tradizionale (solo nel giroletto H.28).
Caratteristiche: ampi cuscini imbottiti con laccetti

Structure: wood and multilayer, padded with polyurethane and covered with bonded protective fabric.
Storage bed mechanism: metal opening mechanism "traditional" (only with bedframe H.28).
Main features: headboard with big cushions with laces



L'altezza indicata si riferisce al letto con i piedi P101.
The height indicated refers to the bed with feet P101.

LETTI CON RETE IN APPOGGIO BEDS WITH SLATTED BEDBASE

Misure disponibili Available measures	SINGOLO SINGLE BED	1 PIAZZA E MEZZA QUEEN-SIZE BED	MATRIMONIALE DOUBLE BED	MATRIMONIALE MAXI MAXI DOUBLE BED
Altezza giroletto Bedframe height	H.11 H.28			
Varianti giroletto Bedframe variants	sp.4 sp.7 gonna (H.28)			
Contenitori Containers	"C" (tradizionale) solo per / only for H.28			
Fuorimisura Tailor made sol.	in larghezza e profondità (su preventivo) width and depth (on demand)			
Accessori Accessories	cuffia coprirete bed-bases cover			
Sfoderabilità Removable cover	i letti si intendono sfoderabili in tessuto, microfibra ed ecopelle beds covers are removable in fabric, microfiber and ecoléather			

PIEDI FEET	STANDARD STANDARD	VARIANTI VERSIONS	OPTIONAL OPTIONAL						
Altezza giroletto Bedframe height	H.11	P107 H.23 wenghè	P108 H.23 bianco	P109 H.23 cromato	P15 H.16 cromato	P25 H.16 brunito	P17 H.17 cromato	P110 H.16 cromato	P112 H.16 brunito
	H.28	P101 H.5 wenghè	P102 H.5 silver	P103 H.9 wenghè	P104 H.9 silver	P105 H.9 wenghè	P106 H.9 silver		

Impero

C'è a chi piace sobria e di naturale bellezza la classicità di Impero, chi invece preferisce farla brillare di più scegliendo di vestirla con i cangianti bottoni firmati Swarovsky, segni di pregio e luminosità.

Impero is a classic bed and it has a sober and natural beauty, but it can be more brilliant with iridescent Swarovsky buttons, signs of value and brightness.

CONFORT Line

C25

LETTO MATRIMONIALE MOD. IMPERO (rete e mat. mis. 160x200)
gir. H.28 sp. 4 - piedini P106 silver
mis. L.181 P.213 H.120

RIVESTIMENTO LETTO
suede 321

ACCESSORI
lenzuola con copripiumino in raso di cotone rigato var. S481/R
servetto mod. Teddy fin. laccato perla

CUSCINI
45x45 smile 238,245,246
65x65 bill 423

DOUBLE BED MOD. IMPERO (frame and mattress mis. 160x200)
bedframe H.28 sp. 4 - feet P106 silver
mis. L.181 P.213 H.120

UPHOLSTERY
suede 321

ACCESSORIES
satin cotton bed linen with duvetcover col. S481/R
lacquered coffetable mod. Teddy col. perla

PILLOWS
45x45 smile 238,245,246
65x65 bill 423



Momento Notte



CONFORT Line

Momento Notte



Impero

Dettagli tecnici Technical details

Struttura: in legno e multistrato, imbottita in poliuretano espanso e rivestita con ovatta e tessuto protettivo accoppiato.

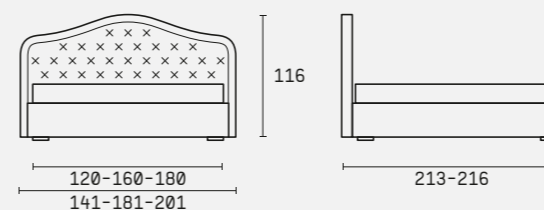
Contenitore: può ospitare il meccanismo a contenitore ad alzata tradizionale e alzata facile (solo nel giroletto H.28).

Caratteristiche: cordonatura su testata; rivestimento non sfoderabile con lavorazione a capitonnè con bottoni, optional bottoni Swarovsky

Structure: wood and multilayer, padded with polyurethane and covered with wadding and with bonded protective fabric.

Storage bed mechanism: metal opening mechanism 'traditional' and 'easy-lift' (only with bedframe H.28).

Main features: trim on the headboard; not removable upholstery with quilt-effect finish, optional Swarovsky buttons



L'altezza indicata si riferisce al letto con i piedi P101.
The height indicated refers to the bed with feet P101.

LETTI CON RETE IN APPOGGIO BEDS WITH SLATTED BEDBASE

Misure disponibili Available measures	1 PIAZZA E MEZZA QUEEN-SIZE BED	MATRIMONIALE DOUBLE BED	MATRIMONIALE MAXI MAXI DOUBLE BED
Altezza giroletto Bedframe height	H.28		
Varianti giroletto Bedframe variants	sp.4 sp.7 gonna		
Contenitori Containers	"C" (tradizionale) solo per / only for H.28	"F" (facile) solo per / only for H.28	
Fuorimisura Tailor made sol.	in profondità (su preventivo) depth (on demand)		
Accessori Accessories	cuffia coprirete bed-bases cover		
Sfoderabilità Removable cover	non sfoderabile not removable		

PIEDI FEET	STANDARD STANDARD	VARIANTI VERSIONS	OPTIONAL OPTIONAL			
Altezza giroletto Bedframe height	H.28	P102 H.5	P103 H.9	P104 H.9	P105 H.9	P106 H.9
	wenghè	silver	wenghè	silver	wenghè	silver

Mito

Espressione sofisticata di un design ricercato tra reminescenze classiche e tendenze contemporanee, dalle rotondità abbondanti e curvilinee.

Sophisticated expression of a researched design between a classic reminiscences and a contemporary tendencies, with generous and comfortable curves.



CONFORT Line

C25b

LETTO MATRIMONIALE MOD. MITO (rete e mat. mis. 160x200)
gir. H.28 sp.7 - piedini P101 wenghè
mis. L.181 P.216 H.116

RIVESTIMENTO LETTO
sky 110

ACCESSORI
lenzuola in raso di cotone var. C105
copriletto F500/27

CUSCINI
35X75 smile 243, sky 110
65x65 kandar 504

DOUBLE BED MOD. MITO (frame and mattress mis. 160x200)
bedframe H.28 sp.7 - feet P101 wenghè
mis. L.181 P.216 H.116

UPHOLSTERY
sky 110

ACCESSORIES
satin cotton bed linen col.C105
bedcover F500/27

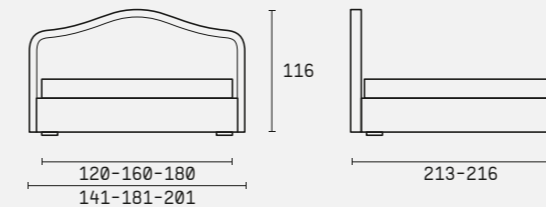
PILLOWS
35X75 smile 243, sky 110
65x65 kandar 504

Mito

Dettagli tecnici Technical details

Struttura: in legno e multistrato, imbottita in poliuretano espanso e rivestita con ovatta e tessuto protettivo accoppiato.
Contenitore: può ospitare il meccanismo a contenitore ad alzata tradizionale e alzata facile (solo nel giroletto H.28).
Caratteristiche: cordonatura su testata; rivestimento non sfoderabile

Structure: wood and multilayer, padded with polyurethane and covered with wadding and with bonded protective fabric.
Storage bed mechanism: metal opening mechanism 'traditional' and 'easy-lift' (only with bedframe H.28).
Main features: trim on the headboard; not removable upholstery



L'altezza indicata si riferisce al letto con i piedi P101.
The height indicated refers to the bed with feet P101.

Momento Notte

LETTI CON RETE IN APPOGGIO BEDS WITH SLATTED BEDBASE			
Misure disponibili Available measures	1 PIAZZA E MEZZA QUEEN-SIZE BED	MATRIMONIALE DOUBLE BED	MATRIMONIALE MAXI MAXI DOUBLE BED
Altezza giroletto Bedframe height	H.28		
Varianti giroletto Bedframe variants	sp.4 sp.7 gonna		
Contenitori Containers	"C" (tradizionale) solo per / only for H.28	"F" (facile) solo per / only for H.28	
Fuorimisura Tailor made sol.	in profondità (su preventivo) depth (on demand)		
Accessori Accessories	cuffia coprirete bed-bases cover		
Sfoderabilità Removable cover	non sfoderabile not removable		

PIEDI FEET	STANDARD STANDARD	VARIANTI VERSIONS	OPTIONAL OPTIONAL				
Altezza giroletto Bedframe height	H.28	P101 H.5 wenghè	P102 H.5 silver	P103 H.9 wenghè	P104 H.9 silver	P105 H.9 wenghè	P106 H.9 silver

Riflesso

Il movimento come nuova dimensione dell'abitare; la lavorazione di Riflesso si disegna sui tessuti come una grande tela.

The movement as a new dimension of living; the working of model Riflesso drawing on fabrics as a large painting.

C26

LETTO MATRIMONIALE MOD. RIFLESSO (rete e mat. mis. 160x200)
gir. H.11 sp.4 - piedini P110 cromati
mis. L.180 P.213 H.87

RIVESTIMENTO LETTO
smile 236

ACCESSORI
lenzuola in raso di cotone var. M368
fascia scaldapiedi kim 305

CUSCINI
45x45 bill 424
35x75 kim 305

DOUBLE BED MOD. RIFLESSO (frame and mattress mis. 160x200)
bedframe H.11 sp.4 - feet P110 chromed
mis. L.180 P.213 H.87


UPHOLSTERY
smile 236

ACCESSORIES
satin cotton bed linen col. M368
toewarmers bedcover kim 305

PILLOWS
45x45 bill 424
35x75 kim 305





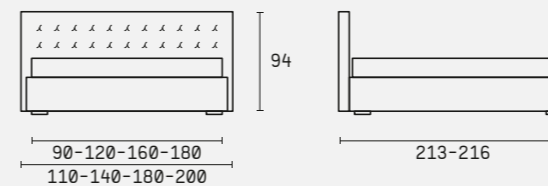


Riflesso

Dettagli tecnici Technical details

Struttura: in legno e multistrato, imbottita in poliuretano espanso e rivestita con ovatta e tessuto protettivo accoppiato.
Contenitore: può ospitare il meccanismo a contenitore adalzata tradizionale e alzata facile (solo nel giroletto H.28).
Caratteristiche: testata con rivestimento trapuntato sfoderabile

Structure: wood and multilayer, padded with polyurethane and covered with wadding and with bonded protective fabric.
Storage bed mechanism: metal opening mechanism 'traditional' and 'easy-lift' (only with bedframe H.28).
Main features: headboard with removable quilted cover



L'altezza indicata si riferisce al letto con i piedi P101.
 The height indicated refers to the bed with feet P101.

LETTI CON RETE IN APPOGGIO BEDS WITH SLATTED BEDBASE				
Misure disponibili Available measures	SINGOLO SINGLE BED	1 PIAZZA E MEZZA QUEEN-SIZE BED	MATRIMONIALE DOUBLE BED	MATRIMONIALE MAXI MAXI DOUBLE BED
Altezza giroletto Bedframe height	H.11 H.28			
Varianti giroletto Bedframe variants	sp.4 sp.7 gonna			
Contenitori Containers	"C" (tradizionale) solo per / only for H.28	"F" (facile) solo per / only for H.28		
Fuorimisura Tailor made sol.	in larghezza e profondità (su preventivo) width and depth (on demand)			
Accessori Accessories	cuffia copirete bed-bases cover	cuscinetti cushions		
Sfoderabilità Removable cover	i letti si intendono sfoderabili in tessuto, microfibra ed ecopelle beds covers are removable in fabric, microfiber and ecoléather			

PIEDI FEET	STANDARD STANDARD	VARIANTI VERSIONS	OPTIONAL OPTIONAL						
Altezza giroletto Bedframe height	H.11	P107 H.23 wenghè	P108 H.23 bianco	P109 H.23 cromato	P15 H.16 cromato	P25 H.16 brunito	P17 H.17 cromato	P110 H.16 cromato	P112 H.16 brunito
	H.28	P101 H.5 wenghè	P102 H.5 silver	P103 H.9 wenghè	P104 H.9 silver	P105 H.9 wenghè	P106 H.9 silver		

Limbo

Con la sagomatura curva nella testata Limbo disegna spazi all'insegna di un'informale raffinatezza. Il dettaglio della cucitura orizzontale lo rende ancora più particolare ed unico.

Limbo draws spaces marked by an informal sophistication with curved and shaped headboard. The detail of the horizontal seam makes it even more special and unique.

CONFORT Line

C27

LETTO MATRIMONIALE MOD. LIMBO (rete e mat. mis. 160x200)
gir. H.28 sp.4 - piedini P101 wenghè
mis. L.180 P.220 H.93

RIVESTIMENTO LETTO
smile 232

ACCESSORI
lenzuola in raso di cotone var. M433
plaid in lana vergine mod. winter col.
corda mis. 140x190

CUSCINI
45x45 smile 230,244
35x75 atelier 401, 404

poltroncina mod. Happy riv. bill 426

DOUBLE BED MOD. LIMBO (frame and mattress mis. 160x200)
bedframe H.28 sp.4 - feet P101 wenghè
mis. L.180 P.220 H.93

UPHOLSTERY
smile 232

ACCESSORIES
lenzuola in raso di cotone var. M433
wool plaid mod. winter col. corda mis.
140x190

PILLOWS
45x45 smile 230,244
35x75 atelier 401, 404

armchair mod. Happy in bill 426



Momento Notte



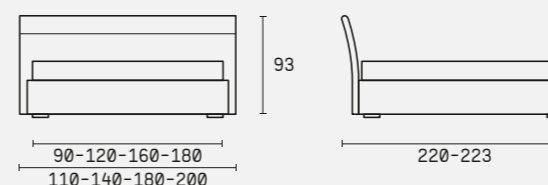


Limbo

Dettagli tecnici Technical details

Struttura: in legno e multistrato, imbottita in poliuretano espanso e rivestita con ovatta e tessuto protettivo accoppiato.
Contenitore: può ospitare il meccanismo a contenitore ad alzata tradizionale e alzata facile (solo nel giroletto H.28).
Caratteristiche: testata sagomata con rivestimento con cucitura centrale orizzontale

Structure: wood and multilayer, padded with polyurethane and covered with wadding and with bonded protective fabric.
Storage bed mechanism: metal opening mechanism 'traditional' and 'easy-lift' (only with bedframe H.28).
Main features: contoured headboard with cover with central horizontal seam



L'altezza indicata si riferisce al letto con i piedi P101.
The height indicated refers to the bed with feet P101.

LETTI CON RETE IN APPOGGIO BEDS WITH SLATTED BEDBASE				
Misure disponibili Available measures	SINGOLO SINGLE BED	1 PIAZZA E MEZZA QUEEN-SIZE BED	MATRIMONIALE DOUBLE BED	MATRIMONIALE MAXI MAXI DOUBLE BED
Altezza giroletto Bedframe height	H.11 H.28			
Varianti giroletto Bedframe variants	sp.4 sp.7 gonna			
Contenitori Containers	"C" (tradizionale) solo per / only for H.28		"F" (facile) solo per / only for H.28	
Fuorimisura Tailor made sol.	in larghezza e profondità (su preventivo) width and depth (on demand)			
Accessori Accessories	cuffia coprirete bed-bases cover			
Sfoderabilità Removable cover	i letti si intendono sfoderabili in tessuto, microfibra ed ecopelle beds covers are removable in fabric, microfiber and ecoléather			

PIEDI FEET	STANDARD STANDARD	VARIANTI VERSIONS		OPTIONAL OPTIONAL					
		P107 H.23 wenghè	P108 H.23 bianco	P109 H.23 cromato	P15 H.16 cromato	P25 H.16 brunito	P17 H.17 cromato	P110 H.16 cromato	P112 H.16 brunito
Altezza giroletto Bedframe height	H.11								
	H.28	P101 H.5 wenghè	P102 H.5 silver	P103 H.9 wenghè	P104 H.9 silver	P105 H.9 wenghè	P106 H.9 silver		

Leggero

Tratti essenziali e minimalisti fondono il fascino razionalista alla semplicità. Rigore e continuità del design sono lo stile che ha guidato la progettazione di Leggero.

Essential and minimalist strokes merge the rationalist appeal to simplicity. Rigor and continuity of design are the style that led the design of model Leggero.

CONFORT Line

C28

LETTO MATRIMONIALE MOD. LEGGERO (rete e mat. mis. 160x200)
gir. H.11 sp.4 - piedini P17 cromati
mis. L.178 P.208 H.100

RIVESTIMENTO LETTO
kim 301

ACCESSORI
lenzuola con copripiumino in raso di cotone rigato var. C301/R

CUSCINI
45x45 atelier 405

DOUBLE BED MOD. LEGGERO (frame and mattress mis. 160x200)
bedframe H.11 sp.4 - feet P17 chromed
mis. L.178 P.208 H.100

UPHOLSTERY
kim 301

ACCESSORIES
satin cotton bed linen with duvetcover col. C301/R

PILLOWS
45x45 atelier 405



Momento Notte





Leggero

Dettagli tecnici Technical details

Struttura: in legno e multistrato, imbottita in poliuretano espanso e rivestita con tessuto protettivo accoppiato.

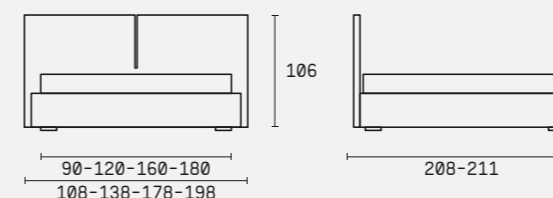
Contenitore: può ospitare il meccanismo a contenitore ad alzata tradizionale e alzata facile (solo nel giroletto H.28).

Caratteristiche: testiera alta con apertura centrale, si possono montare tutti i giroletti e tutti i piedini del programma Letti.

Structure: wood and multilayer, padded with polyurethane and covered with bonded protective fabric.

Storage bed mechanism: metal opening mechanism 'traditional' and 'easy-lift' (only with bedframe H.28).















Main features: high headboard with central opening, available with all bedframes and all feet of bed's program



L'altezza indicata si riferisce al letto con i piedi P101.
The height indicated refers to the bed with feet P101.

LETTI CON RETE IN APPOGGIO BEDS WITH SLATTED BEDBASE

Misure disponibili Available measures	SINGOLO SINGLE BED	1 PIAZZA E MEZZA QUEEN-SIZE BED	MATRIMONIALE DOUBLE BED	MATRIMONIALE MAXI MAXI DOUBLE BED
Altezza giroletto Bedframe height	H.11 H.28			
Varianti giroletto Bedframe variants		sp.4 sp.7 gonna (H.28)		
Contenitori Containers	'C' (tradizionale) solo per / only for H.28	'F' (facile) solo per / only for H.28		
Fuorimisura Tailor made sol.	in larghezza e profondità (su preventivo) width and depth (on demand)			
Accessori Accessories	cuffia coprirete bed-bases cover	cuscinetti cushions		
Sfoderabilità Removable cover	i letti si intendono sfoderabili in tessuto, microfibra ed ecopelle beds covers are removable in fabric, microfiber and ecoléather			

PIEDI FEET	STANDARD STANDARD	VARIANTI VERSIONS	OPTIONAL OPTIONAL						
Altezza giroletto Bedframe height	H.11	 P107 H.23 wenghè	 P108 H.23 bianco	 P109 H.23 cromato	 P15 H.16 cromato	 P25 H.16 brunito	 P17 H.17 cromato	 P110 H.16 cromato	 P112 H.16 brunito
		H.28	 P101 H.5 wenghè	 P102 H.5 silver	 P103 H.9 wenghè	 P104 H.9 silver	 P105 H.9 wenghè	 P106 H.9 silver	

Fuoco

Spirito libero e fashionista per Fuoco, dal giroletto particolarmente colorato alla testata mossata dai volants che gli donano leggerezza e identità.

Fuoco expresses free and fashion spirit with the coloured bedframe and with headboard with volants that confer lightness and identity.

C29

LETTO 1P E MEZZA MOD. FUOCO (rete e mat. mis. 120x200)
giroletto profilo col. rosso - piedi P111 plexi
mis. L.145 P.214 H.96

RIVESTIMENTO LETTO
chromo 221

ACCESSORI
lenzuola in raso di cotone bianco
plaid in lana vergine mod. winter col. corda mis. 140x190
copriletto smile 238

CUSCINI
45x45 smile 244
35x75 stampa jeans

poltroncina mod. Dandy con volants
riv. land 163

120 BED MOD. FUOCO (frame and mattress mis. 120x200)
bedframe "profilo" col. red - feet P111 plexi
mis. L.145 P.214 H.96

UPHOLSTERY
chromo 221

ACCESSORIES
satin cotton bed linen col. bianco
wool plaid mod. winter col. corda mis. 140x190
bedcover smile 238

PILLOWS
45x45 smile 244
35x75 stampa jeans

armchair mod. Dandy - volant
riv. land 163





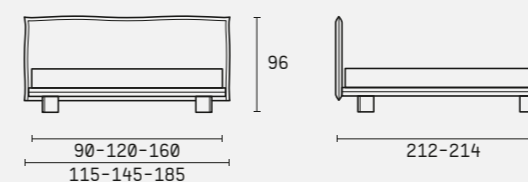


Fuoco

Dettagli tecnici Technical details

Struttura: in legno e multistrato, imbottita in poliuretano espanso e rivestita con ovatta e tessuto protettivo accoppiato.
Finiture giroletto: disponibile con rivestimento liscio o con rivestimento con profilo con fettuccia centrale a scelta tra col. grigio, rosso, corda
Caratteristiche: testata con imbottitura morbida con volant da cm 6


Structure: wood and multilayer, padded with polyurethane and covered with wadding and with bonded protective fabric.
Bedframe finishes: bedframe with plain cover; bedframe with central edgings available with different colours (red, grigio, corda)
Main features: headboard with soft cover with Volant of cm 6



Variante giroletto "profilo" con fettuccia colorata
 Bedframe "profilo" with coloured edging




Variante giroletto "liscio"
 Bedframe "plain" variant



LETTI CON RETE STRUTTURALE BEDS WITH STRUCTURAL BEDBASE

Misure disponibili Available measures	SINGOLO SINGLE BED	1 PIAZZA E MEZZA QUEEN-SIZE BED	MATRIMONIALE DOUBLE BED
Giroletto Bedframe	H. 4 SP. 3		
Varianti giroletto Bedframe variants	"profilo" "liscio" ("plain")		
Fuorimisura Tailor made sol.	in larghezza e profondità (su preventivo) width and depth (on demand)		
Accessori Accessories	-		
Sfoderabilità Removable cover	i letti si intendono sfoderabili in tessuto, microfibra ed ecopelle beds covers are removable in fabric, microfiber and ecoléather		

PIEDI FEET	STANDARD STANDARD	VARIANTI VERSIONS	OPTIONAL OPTIONAL
Piedi per letti strutturali Feet for structural bedbase beds			

Ego

Armoniose geometrie e volumi equilibrati per un comodissimo letto, come Ego, dal design giovane e particolare.

Harmonious geometric lines and balance volumes for a really comfortable bed, Ego, with a youthful and comfortable design.

C30

LETTO MATRIMONIALE MOD. EGO (rete e mat. mis. 160x200)
giroletto profilo col. grigio - piedi P111 plexi
mis. L.185 P.218 H.90

RIVESTIMENTO LETTO
smile 235

ACCESSORI
lenzuola in raso di cotone bianco
copriletto kim 305

CUSCINI
45X45 bill 424, smile 235
35x75 bill 422

DOUBLE BED MOD. EGO (frame and mattress mis. 160x200)
bedframe "profilo" col. grigio - feet P111 plexi
mis. L.185 P.218 H.90

UPHOLSTERY
smile 235

ACCESSORIES
satin cotton bed linen col. bianco
copriletto kim 305

PILLOWS
45X45 bill 424, smile 235
35x75 bill 422





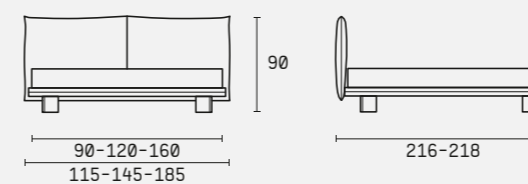


Ego

Dettagli tecnici Technical details

Struttura: in legno e multistrato, imbottita in poliuretano espanso e rivestita con ovatta e tessuto protettivo accoppiato.
Finiture giroletto: disponibile con rivestimento liscio o con rivestimento con profilo con fettuccia centrale a scelta tra col. grigio, rosso, corda
Caratteristiche: testata con imbottitura morbida con doppio cuscino


Structure: wood and multilayer, padded with polyurethane and covered with wadding and with bonded protective fabric.
Bedframe finishes: bedframe with plain cover; bedframe with central edgings available with different colours (red, grigio, corda)
Main features: headboard with soft cover with double cushion



Variante giroletto "profilo" con fettuccia colorata
 Bedframe "profilo" with coloured edging



Variante giroletto "liscio"
 Bedframe "plain" variant



LETTI CON RETE STRUTTURALE BEDS WITH STRUCTURAL BEDBASE			
Misure disponibili Available measures	SINGOLO SINGLE BED	1 PIAZZA E MEZZA QUEEN-SIZE BED	MATRIMONIALE DOUBLE BED
Giroletto Bedframe	H. 4 SP. 3		
Varianti giroletto Bedframe variants	"profilo" "liscio" ("plain")		
Fuorimisura Tailor made sol.	in larghezza e profondità (su preventivo) width and depth (on demand)		
Accessori Accessories	-		
Sfoderabilità Removable cover	i letti si intendono sfoderabili in tessuto, microfibra ed ecopelle beds covers are removable in fabric, microfiber and ecoléather		

PIEDI FEET	STANDARD STANDARD	VARIANTI VERSIONS	OPTIONAL OPTIONAL
Piedi per letti strutturali Feet for structural bedbase beds	P111		

Ozium

Uno stile senza tempo per il raffinato letto pensato sia per la camera elegante, sia per ambienti più informali.

A timeless style for a refined bed designed for elegant bedrooms, but that is also perfect in informal homes.



CONFORT Line

C31

LETTO 1P E MEZZA MOD. OZIUM (rete e mat. mis. 120x200)
giroletto liscio - piedi P111 plexi
mis. L.135 P.212 H.90

RIVESTIMENTO LETTO
atelier 416

ACCESSORI
copriletto smile 241
plaid in lana vergine mod. winter col. corda mis. 140x190

CUSCINI
45x45 bill 425
35x75 smile 238

120 BED MOD. OZIUM (frame and mattress mis. 120x200)
bedframe "liscio" - feet P111 plexi
mis. L.135 P.212 H.90

UPHOLSTERY
atelier 416

ACCESSORIES
bedcover smile 241
wool plaid mod. winter col. corda mis. 140x190

PILLOWS
45x45 bill 425
35x75 smile 238

Ozium

Dettagli tecnici Technical details

Struttura: in legno e multistrato, imbottita in poliuretano espanso e rivestita con ovatta e tessuto protettivo accoppiato.

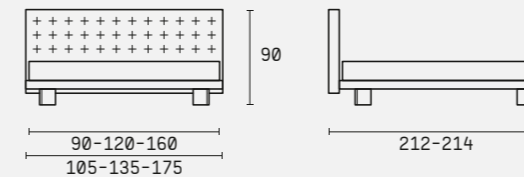
Finiture giroletto: disponibile con rivestimento liscio o con rivestimento con profilo con fettuccia centrale a scelta tra col. grigio, rosso, corda

Caratteristiche: testata con rivestimento con lavorazione a capitonné a quadri 10x10, non sfoderabile

Structure: wood and multilayer, padded with polyurethane and covered with wadding and with bonded protective fabric.

Bedframe finishes: bedframe with plain cover; bedframe with central edgings available with different colours (red, grigio, corda)

Main features: headboard with squared quilt-effect finish, not removable



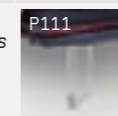
Momento Notte

LETTI CON RETE STRUTTURALE BEDS WITH STRUCTURAL BEDBASE

Misure disponibili Available measures	SINGOLO SINGLE BED	1 PIAZZA E MEZZA QUEEN-SIZE BED	MATRIMONIALE DOUBLE BED
Giroletto Bedframe	H.4 SP.3		
Fuorimisura Tailor made sol.	in larghezza e profondità (su preventivo) width and depth (on demand)		
Accessori Accessories	-		
Sfoderabilità Removable cover	non sfoderabile not removable		

PIEDI FEET	STANDARD STANDARD	VARIANTI VERSIONS	OPTIONAL OPTIONAL
---------------	----------------------	----------------------	----------------------

Piedi per letti strutturali
Feet for structural bedbase beds



Diverso

Realizzato interamente a mano con fasce di diversa misura e disposte irregolarmente Diverso rivive il mito del lavoro artigianale e della manualità.

Diverso is made entirely by hand with different measuring strips, and they also arranged irregularly, it relives the myth of craftsmanship and dexterity.

C32

LETTO MATRIMONIALE MOD. DIVERSO (rete e mat. mis. 160x200)
giroletto liscio - piedi P111 plexi
mis. L.170 P.209 H.90

RIVESTIMENTO LETTO
suede 325

ACCESSORI
lenzuola in microfibra var. MC103
servetto mod. Teddy fin. laccato opaco
bianco gesso

CUSCINI
45x45 kandar 503, smile 244
35x75 atelier 413
65x65 kandar 503

DOUBLE BED MOD. DIVERSO (frame and mattress mis. 160x200)
bedframe "liscio" - feet P111 plexi
mis. L.170 P.209 H.90

UPHOLSTERY
suede 325

ACCESSORIES
microfiber bed linen MC103
lacquered coffee table mod. Teddy col.
"bianco gesso"

PILLOWS
45x45 kandar 503, smile 244
35x75 atelier 413
65x65 kandar 503





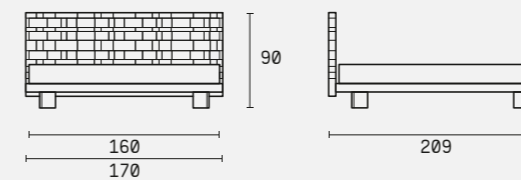


Diverso

Dettagli tecnici Technical details

Struttura: in legno e multistrato, imbottita in poliuretano espanso e rivestita con ovatta e tessuto protettivo accoppiato.
Finiture giroletto: disponibile con rivestimento liscio o con rivestimento con profilo con fettuccia centrale a scelta tra col. grigio, rosso, corda
Caratteristiche: originale lavorazione artigianale realizzata interamente a mano con motivo ad intreccio; realizzabile con ecopelle art. Suede, non sfoderabile

Structure: wood and multilayer, padded with polyurethane and covered with wadding and with bonded protective fabric.
Bedframe finishes: bedframe with plain cover; bedframe with central edgings available with different colours (red, grigio, corda)
Main features: original craft man-working with woven pattern; available with ecoleather art. Suede, not removable



LETTI CON RETE STRUTTURALE BEDS WITH STRUCTURAL BEDBASE

Misure disponibili Available measures	MATRIMONIALE DOUBLE BED
Giroletto Bedframe	H. 4 SP. 3
Fuorimisura Tailor made sol.	in larghezza e profondità (su preventivo) width and depth (on demand)
Accessori Accessories	-
Sfoderabilità Removable cover	non sfoderabile not removable

PIEDI FEET	STANDARD STANDARD	VARIANTI VERSIONS	OPTIONAL OPTIONAL
Piedi per letti strutturali Feet for structural bedbase beds		P111	

Zenith

Essenziale e rassicurante Zenith presenta un rivestimento liscio a scelta tra tutti i tessuti del nostro campionario.

Minimalist and reassuring Zenith has a smooth upholstery that you can be choose from all the tissues of our samples.



CONFORT Line

C33

LETTO MATRIMONIALE MOD. ZENITH (rete e mat. mis. 160x200)
giroletto liscio - piedi P111 plexi
mis. L.175 P.212 H.90

RIVESTIMENTO LETTO
bill 426 - suede 325

ACCESSORI
lenzuola in raso di cotone var. S481
copriletto in smile 236

CUSCINI
45X45 smile 244, chromo 221, atelier 414

DOUBLE BED MOD. ZENITH (frame and mattress mis. 160x200)
bedframe "liscio" - feet P111 plexi
mis. L.175 P.212 H.90

UPHOLSTERY
bill 426 - suede 325

ACCESSORIES
satin cotton bed linen col. S481
bedcover in smile 236

PILLOWS
45X45 smile 244, chromo 221, atelier 414

Zenith

Dettagli tecnici Technical details

Struttura: in legno e multistrato, imbottita in poliuretano espanso e rivestita con ovatta e tessuto protettivo accoppiato.

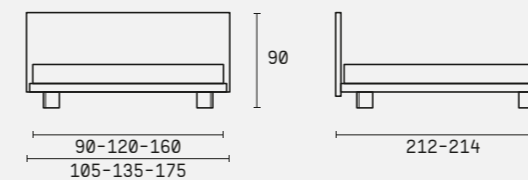
Finiture giroletto: disponibile con rivestimento liscio o con rivestimento con profilo con fettuccia centrale a scelta tra col. grigio, rosso, corda

Caratteristiche: completamente sfoderabile in tessuto e in ecopelle, non sfoderabile in pelle

Structure: wood and multilayer, padded with polyurethane and covered with wadding and with bonded protective fabric.

Bedframe finishes: bedframe with plain cover; bedframe with central edgings available with different colours (red, grigio, corda)


Main features: removable fabric and eco-leather cover; not removable in leather



Variante giroletto "profilo" con fettuccia colorata
Bedframe "profilo" with coloured edging



Variante giroletto "liscio"
Bedframe "plain" variant



Momento Notte

LETTI CON RETE STRUTTURALE BEDS WITH STRUCTURAL BEDBASE			
Misure disponibili Available measures	SINGOLO SINGLE BED	1 PIAZZA E MEZZA QUEEN-SIZE BED	MATRIMONIALE DOUBLE BED
Giroletto Bedframe	H.4 SP.3		
Varianti giroletto Bedframe variants	"profilo" "liscio" ('plain')		
Fuorimisura Tailor made sol.	in larghezza e profondità (su preventivo) width and depth (on demand)		
Accessori Accessories	-		
Sfoderabilità Removable cover	i letti si intendono sfoderabili in tessuto, microfibra ed ecopelle beds covers are removable in fabric, microfiber and ecoleather		

PIEDI FEET	STANDARD STANDARD	VARIANTI VERSIONS	OPTIONAL OPTIONAL
Piedi per letti strutturali Feet for structural bedbase beds	P111		

Pannellature
Programma Sommer
Pannelli Pixel

CONFORT Line



Momento Notte

CL01

Suggestiva lavorazione del pannello CL01 con originale capitonnè realizzato con forme rettangolari.

Charming working of the headboard CL01 with an original capitonnè made with rectangular shapes.

C34

TESTATA L.272 H.62 SP.10
SOMMIER MATRIMONIALE gir. H.28 sp.7
(rete e mat. mis. 160x200) - piedini
P102 silver

RIVESTIMENTO SOMMIER E TESTATA
smile 238

ACCESSORI
lenzuola in raso di cotone var. M368
plaid in lana mod. viktor col. avio
mis. 135x190

CUSCINI
45x45 smile 238, 246
65x65 smile 246
35x75 sky 106

poltroncina mod. Deha in smile 237

HEADBOARD L.272 H.62 SP.10
DOUBLE BED MOD. SOMMIER bedframe H.28
sp.7 (frame and mattress mis. 160x200)
- feet P102

UPHOLSTERY
smile 238

ACCESSORIES
satin cotton bed linen col. M368
wool plaid mod. viktor col. avio
mis. 135x190

PILLOWS
45x45 smile 238, 246
65x65 smile 246
35x75 sky 106

armchair mod. Deha in smile 237





CONFORT Line

Moroccan Loft




CL01

Dettagli tecnici Technical details

Struttura: in legno e multistrato, imbottita in poliuretano espanso e rivestita con ovatta e tessuto protettivo accoppiato.
Caratteristiche: testata con rivestimento con lavorazione a capitonné, non sfoderabile

Structure: wood and multilayer, padded with polyurethane and covered with wadding and with bonded protective fabric.
Main features: headboard with squared quilt-effect finish, not removable



PANNELLATURE HEADBOARDS

Fuorimisura <i>Tailor made sol.</i>	in larghezza (su preventivo) <i>width (on demand)</i>
Sfoderabilità <i>Removable cover</i>	non sfoderabile <i>not removable</i>

CL02

Pannello con lavorazione caratterizzata da un disegno sinuoso delineato dalla trapuntatura del tessuto.

The headboard CL02 with a sinuously shaped working made by quilted fabric.



CONFORT Line

Momento Notte

C34b

TESTATA L.272 H.62 SP.10

SOMMIER MATRIMONIALE gir. H.28 sp.7
(rete e mat. mis. 160x200) - piedini
P102 silver

RIVESTIMENTO SOMMIER E TESTATA
smile 238 - smile 246

ACCESSORI

copriletto smile 246

plaid in lana vergine mod. winter col.
corda mis. 140x190

CUSCINI

45x45 smile 237

65x65 kandar 502, smile 241

HEADBOARD L.272 H.62 SP.10

DOUBLE BED MOD. SOMMIER bedframe H.28
sp.7 (frame and mattress mis. 160x200)
- feet P102 silver

UPHOLSTERY SOMMIER AND HEADBOARD
smile 238 - smile 246

ACCESSORIES

bedcover smile 246

wool plaid mod. winter col. corda
mis. 140x190

PILLOWS

45x45 smile 237

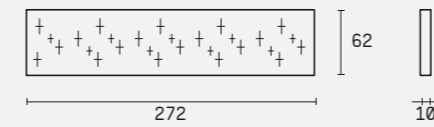
65x65 kandar 502, smile 241

CL02

Dettagli tecnici Technical details

Struttura: in legno e multistrato, imbottita in poliuretano espanso e rivestita con ovatta e tessuto protettivo accoppiato.
Caratteristiche: rivestimento trapuntato sfoderabile

Structure: wood and multilayer, padded with polyurethane and covered with wadding and with bonded protective fabric.
Main features: headboard with removable quilted cover



PANNELLATURE HEADBOARDS

Fuorimisura -
Tailor made sol. -

Sfoderabilità i letti si intendono sfoderabili in tessuto, microfibra ed ecopelle
Removable cover beds covers are removable in fabric, microfiber and ecoléather

CL04

Design naturale e minimalista per la testiera CL04, sfoderabile, realizzabile con tutti i tessuti a scelta del nostro campionario.

Natural and minimalist design for headboard CL04, with removable cover made with all fabrics of our collection.



CONFORT Line

Momento Notte

C34c

TESTATA L.272 H.62 SP.10
SOMMIER MATRIMONIALE gir. H.28 sp.7
(rete e mat. mis. 160x200) - piedini
P102 silver

RIVESTIMENTO SOMMIER E TESTATA
smile 238 - bill 423 cordoncino smile 238

ACCESSORI
lenzuola in raso di cotone bianco
Plaid in lana vergine mod. winter col.
grigio mis. 140x190

CUSCINI
45x45 atelier 401
65x65 bill 423
35x75 smile 245

HEADBOARD L.272 H.62 SP.10
DOUBLE BED MOD. SOMMIER bedframe H.28
sp.7 (frame and mattress mis. 160x200)
- feet P102 silver

UPHOLSTERY
smile 238 - bill 423 cord smile 238

ACCESSORIES
satin cotton bed linen col. bianco
wool plaid mod. winter col. grigio
mis. 140x190


PILLOWS
45x45 atelier 401
65x65 bill 423
35x75 smile 245

CL04

Dettagli tecnici Technical details

Struttura: in legno e multistrato, imbottita in poliuretano espanso e rivestita con ovatta e tessuto protettivo accoppiato.
Caratteristiche: completamente sfoderabile con finitura con cordoncino; il colore del cordoncino deve sempre essere specificato; può essere tono su tono o a contrasto.

Structure: wood and multilayer, padded with polyurethane and covered with wadding and with bonded protective fabric.
Main features: removable cover with cord; its colour must always to be specified; it can be at the same colour and fabric of headboard, but also different.



PANNELLATURE HEADBOARDS	
Fuorimisura <i>Tailor made sol.</i>	in larghezza (su preventivo) <i>width (on demand)</i>
Sfoderabilità <i>Removable cover</i>	i letti si intendono sfoderabili in tessuto, microfibra ed ecopelle <i>beds covers are removable in fabric, microfiber and ecolather</i>

CL05

Lineare ed equilibrato, la testiera accostabile a muro CL05 presenta un design con disegno geometrico e minimale.

Linear and balanced, the CL05 headboard placed next to the wall presents geometric and minimal design.



CONFORT Line

Momento Notte

C34d

TESTATA L.272 H. 62 SP.10
SOMMIER MATRIMONIALE gir.H.28 sp.7
(rete e mat. mis. 160x200) - piedini
P102 silver

RIVESTIMENTO SOMMIER E TESTATA
smile 238 - kim 313

ACCESSORI
lenzuola in raso di cotone bianco
plaid in lana mod. viktor col. avio
mis. 135x190

CUSCINI
45x45 kim 313, smile 244
65x65 kim 312
35x75 atelier 414

HEADBOARD L.272 H. 62 SP.10
DOUBLE BED MOD. SOMMIER bedframe H.28
sp.7 (frame and mattress mis. 160x200)
- feet P102 silver

UPHOLSTERY
smile 238 - kim 313

ACCESSORIES
satin cotton bed linen col. bianco
wool plaid mod. viktor col. avio mis.
135x190

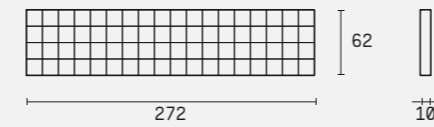
PILLOWS
45x45 kim 313, smile 244
65x65 kim 312
35x75 atelier 414

CL05

Dettagli tecnici Technical details

Struttura: in legno e multistrato, imbottita in poliuretano espanso e rivestita con ovatta e tessuto protettivo accoppiato.
Caratteristiche: rivestimento trapuntato sfoderabile a quadri

Structure: wood and multilayer, padded with polyurethane and covered with wadding and with bonded protective fabric.
Main features: headboard with removable squared quilted cover



PANNELLATURE HEADBOARDS	
Fuorimisura Tailor made sol.	- -
Sfoderabilità Removable cover	i letti si intendono sfoderabili in tessuto, microfibra ed ecopelle beds covers are removable in fabric, microfiber and ecoléather

Pannelli Pixel

Sommier

Donano un tocco spontaneo alle architetture più moderne. I pannelli Pixel incorniciano le pareti con la stessa magia con cui le immagini fotografiche descrivono i nostri ricordi, e possiamo esprimere la nostra personalità attraverso tutte le misure che essi possono avere.

They give a spontaneous twist to modern architectures, the Pixel panels frame the wall like pictures describes our memories and we can express our personality through the measures that they may have.

C35

→ 230-231

PIXEL L.88,5 riv. land trap.271, kandar 503, suede 322
PIXEL L.68,5 riv. suede 322
PIXEL L.136,5 riv. suede 323

SOMMIER MATRIM. gir. H.28 sp.7 (rete e mat. mis. 160x200) - piedini P102 silver riv. land trap.271

ACCESSORI

lenzuola in microfibra var. MC102 tortora
plaid in lana mod. viktor col. avio mis. 135x190
servetto mod. Teddy fin. laccato perla

CUSCINI

45x45 bill 424
65x65 land trap.271, smile 246

poltroncina mod. Ming riv. ecopelle salamanca CF146

PIXEL L.88,5 riv. land trap.271, kandar 503, suede 322
PIXEL L.68,5 riv. suede 322
PIXEL L.136,5 riv. suede 323

DOUBLE BED MOD. SOMMIER bedframe H.28 sp.7 (frame and mattress mis. 160x200) - feet P102 silver riv. land trap.271

ACCESSORIES

microfiber bed linen MC102
wool plaid mod. viktor col. avio mis. 135x190
lacquered coffetable mod. Teddy col. perla

PILLOWS

45x45 bill 424
65x65 land trap.271, smile 246

armchair mod. Ming riv. ecoleather salamanca CF146

C35b

→ 234-235

PIXEL L.88,5 riv. kim 306, still 342
PIXEL L.68,5 riv. kim 306, still 342
PIXEL L.136,5 riv. kim 305

SOMMIER 1P E MEZZA gir. H.11 sp.7 (rete e mat. mis. 120x200) - piedini P17 riv. kim 306

ACCESSORI

lenzuola in raso di cotone bianco copriletto smile 238
plaid in lana mod. viktor col. avio mis. 135x190

PIXEL L.88,5 riv. kim 306, still 342
PIXEL L.68,5 riv. kim 306, still 342
PIXEL L.136,5 riv. kim 305

120 BED MOD. SOMMIER bedframe H.11 sp.7 (frame and mattress mis. 120x200) - feet P17 riv. kim 306

ACCESSORIES

satin cotton bed linen col. bianco bedcover smile 238
wool plaid mod. viktor col. avio mis. 135x190







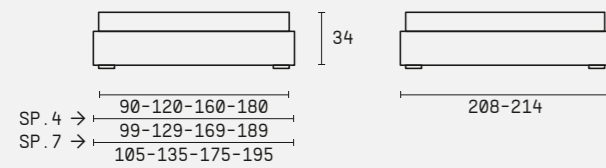


Sommier

Dettagli tecnici Technical details

Struttura: in legno di pioppo, imbottita in poliuretano espanso e rivestita con tessuto protettivo accoppiato.
Contenitore: può ospitare il meccanismo a contenitore ad alzata tradizionale e alzata facile (solo nel giroletto H.28).
Caratteristiche: ideale da abbinare al programma di pannelli Pixel o con il sistema di testate a muro mod. CL01 - CL02 - CL04 - CL05

Structure: poplar wood, padded with polyurethane and covered with bonded protective fabric.
Storage bed mechanism: metal opening mechanism 'traditional' and 'easy-lift' (only with bedframe H.28).
Main features: it fits perfectly to the Pixel program or with CL01 - CL02 - CL04 - CL05

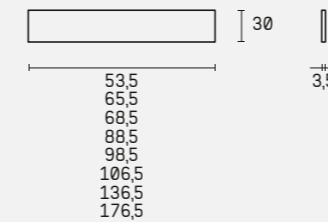


Pixel

Dettagli tecnici Technical details

Sistema di boiserie formata da pannelli imbottiti in poliuretano espanso e componibili tra loro da montare direttamente a muro tramite attaccaglie. Sono disponibili in diverse misure (L.53,5 - L.65,5 - L.68,5 - L.88,5 L.98,5 - L.136,5 - L.176,5) H.30. Completamente sfoderabili in tessuto; non sfoderabili in pelle ed ecopelle. Da abbinare al mod. Sommier.

Modular and padded panels in polyurethane foam, wall mounted by special bars. They can have different measures (L.53,5 - L.65,5 - L.68,5 - L.88,5 L.98,5 - L.136,5 - L.176,5) H.30. Removable fabric cover; unremovable in leather and ecoleather. It fits perfectly to the mod. Sommier.



SOMMIER SOMMIER				
Misure disponibili Available measures	SINGOLO SINGLE BED	1 PIAZZA E MEZZA QUEEN-SIZE BED	MATRIMONIALE DOUBLE BED	MATRIMONIALE MAXI MAXI DOUBLE BED
Altezza giroletto Bedframe height	H.11 H.28			
Varianti giroletto Bedframe variants	sp.4 sp.7 gonna			
Contenitori Containers	'C' (tradizionale) solo per / only for H.28	'F' (facile) solo per / only for H.28		
Fuorimisura Tailor made sol.	in larghezza e profondità (su preventivo) width and depth (on demand)			
Accessori Accessories	cuffia coprirete bed-bases cover			
Sfoderabilità Removable cover	i letti si intendono sfoderabili in tessuto, microfibra ed ecopelle beds covers are removable in fabric, microfiber and ecoleather			

PIEDI FEET	STANDARD STANDARD	VARIANTI VERSIONS	OPTIONAL OPTIONAL						
Altezza giroletto Bedframe height	H.11	P107 H.23 wenghè	P108 H.23 bianco	P109 H.23 cromato	P15 H.16 cromato	P25 H.16 brunito	P17 H.17 cromato	P110 H.16 cromato	P112 H.16 brunito
	H.28	P101 H.5 wenghè	P102 H.5 silver	P103 H.9 wenghè	P104 H.9 silver	P105 H.9 wenghè	P106 H.9 silver		

PANNELLI PIXEL PIXEL PANELS	
Fuorimisura Tailor made sol.	in larghezza (su preventivo) width (on demand)
Accessori Accessories	-
Sfoderabilità Removable cover	i pannelli si intendono sfoderabili in tessuto e microfibra covers are removable in fabric and microfiber

Programma Elfo Programma Fata



Elfo angolo



CONFORT Line

C36

MOD. ELFO ANGOLO CON CASSETTONI
mis. L.215 P.105 H.84

RIVESTIMENTO
ecopelle salamanca CF126

ACCESSORI
materasso superiore mis. 80x190
copriletto per mat. superiore graffiti
grigio

CUSCINI
cuscini 45x45 t. unita
cilindro 80x20 t. unita

MOD. ELFO ANGOLO WITH WOODEN DRAWERS
mis. L.215 P.105 H.84

UPHOLSTERY
eco-leather salamanca CF126

ACCESSORIES
higher mattress mis. 80x190
bedcover for higher mattress graffiti
grigio

PILLOWS
simple pillows 45x45
simple cylinder 80x20



Momento Notte

Elfo singolo



CONFORT Line

C37

MOD. ELFO SINGOLO CON SECONDO LETTO
mis. L.215 P.105 H.84

RIVESTIMENTO
ecopelle salamanca CF170

ACCESSORI
materasso superiore mis. 80x190
copriletto per mat. superiore smile 242

CUSCINI
cuscini 45x45 t. unita

MOD. ELFO SINGOLO WITH SECOND BED BASE
mis. L.215 P.105 H.84

UPHOLSTERY
ecoLeather salamanca CF170

ACCESSORIES
higher mattress mis. 80x190
bedcover for higher mattress smile 242

PILLOWS
simple pillows 45x45



Momento Norte

Fata 2 angolo sagomato



CONFORT Line

C38

MOD. FATA 2 ANGOLO SAGOMATO BRACC.
SP.4 CON CONTENITORE
mis. L.200 P.90 H.85/58

RIVESTIMENTO
chromo 226

ACCESSORI
materasso superiore mis. 80x190
copriletto per mat. superiore

CUSCINI
cuscini 45x45 t.unita
cuscini 45x45 fantasia

MOD. FATA 2 ANGOLO SAGOMATO ARM SP.4
WITH CONTAINER
mis. L.200 P.90 H.85/58

UPHOLSTERY
chromo 226

ACCESSORIES
higher mattress mis. 80x190
bedcover for higher mattress

PILLOWS
simple pillows 45x45
fancy pillows 45x45



Momento Notte

Fata 6 singolo



CONFORT Line

C39

MOD. FATA 6 SINGOLO BRACC. SP.4 CON SECONDO LETTO mis. L.200 P.90 H.85

RIVESTIMENTO
smile 237

ACCESSORI
materasso superiore mis. 80x190
copriletto per mat. superiore graffiti grigio
cuffia per il letto smile 237

CUSCINI
cuscini 45x45 t. unita
cilindro 80x20 t. unita

MOD. FATA 6 SINGOLO ARM SP.4 WITH SECOND BED BASE mis. L.200 P.90 H.85

UPHOLSTERY
smile 237

ACCESSORIES
higher mattress mis. 80x190
bedcover for higher mattress graffiti grigio
cover for second bed base smile 237

PILLOWS
simple pillows 45x45
simple cylinder 80x20



Momento Norte

Fata 3 angolo piccolo



CONFORT Line

C40

MOD. FATA 3 ANGOLO BRACC. SP.4 CON CASSETTONI
mis. L.200 P.90 H.85/37

RIVESTIMENTO
still 341

ACCESSORI
materasso superiore mis. 80x190
copriletto per mat. superiore smile 238

CUSCINI
cuscini 45x45 t. unita

MOD. FATA 3 ANGOLO ARM SP.4 WITH WOODEN DRAWERS
mis. L.200 P.90 H.85/37

UPHOLSTERY
still 341

ACCESSORIES
higher mattress mis. 80x190
bedcover for higher mattress smile 238

PILLOWS
simple pillows 45x45



Momento Notte

Fata 4 angolo



CONFORT Line

C41

MOD. FATA 4 ANGOLO BRACC. SP.4
mis. L.200 P.90 H.85

RIVESTIMENTO
F500/13

ACCESSORI
materasso superiore mis. 80x190
copriletto per mat. superiore smile 238

CUSCINI
cuscini 45x45 t. unita
cilindro 80x20 t. unita

MOD. FATA 4 ANGOLO ARM SP.4
mis. L.200 P.90 H.85

UPHOLSTERY
F500/13

ACCESSORIES
higher mattress mis. 80x190
bedcover for higher mattress smile 238

PILLOWS
simple pillows 45x45
simple cylinder 80x20

Fata 1 nuvola



Momento Norte

C42

MOD. FATA 1 NUVOLO BRACC. SP.4
mis. L.200 P.90 H.96/76

RIVESTIMENTO
smile 242

ACCESSORI
materasso superiore mis. 80x190
copriletto per mat. superiore graffiti grigio

CUSCINI
cuscini 45x45 t. unita
cuscini 45x45 fantasia
cilindro 80x20 t. unita

MOD. FATA 1 NUVOLO ARM SP.4
mis. L.200 P.90 H.96/76

UPHOLSTERY
smile 242

ACCESSORIES
higher mattress mis. 80x190
bedcover for higher mattress graffiti grigio

PILLOWS
simple pillows 45x45
fancy pillows 45x45
simple cylinder 80x20

Fata 5 divano



CONFORT Line

C43

MOD. FATA 5 DIVANO BRACC. SP.4
mis. L.200 P.90 H.85

RIVESTIMENTO
smile 239

ACCESSORI
materasso superiore mis. 80x190
copriletto per mat. superiore smile 243
coppia cuscini schienale smile 239

MOD. FATA 5 DIVANO ARM SP.4
mis. L.200 P.90 H.85

UPHOLSTERY
smile 239

ACCESSORIES
higher mattress mis. 80x190
bedcover for higher mattress smile 243
backrest cushions smile 239



Momento Notte

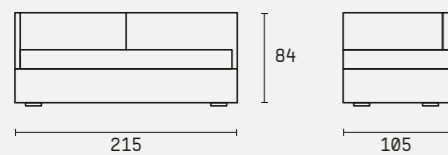
Elfo

Dettagli tecnici Technical details

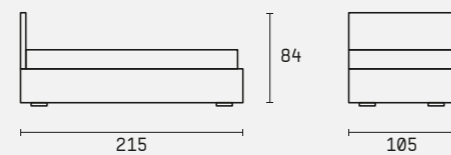
Elfo è un programma di divani/letti trasformabili disponibili in 2 versioni (angolo sagomato, div. singolo) costituito da una struttura con piano a doghe fisse e longone frontale apribile grazie al quale sotto si possono avere nr. 2 soluzioni: il letto con rete estraibile automatica con maniglione, coppia cassettoni. La seduta è composta dal materasso superiore avente mis. 80x190 H.18; copri-letti, cilindri e cuscini sono accessori su richiesta; imbottitura sagomata nella struttura. Non sfoderabile.

Elfo is a program of sofas/beds convertible available on 2 types (div. angolo, div. singolo); it has a structure with slatted base and front opening panel; it could have 2 solutions: second automatic pull-out base, wooden drawers. The higher mattress mis. 80x190 H.18 is the seat; bedcover, cylinder and pillows are accessories on request; shaped padding on the structure. Unremovable cover.

Elfo angolo



Elfo singolo



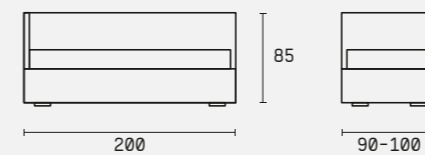
Fata

Dettagli tecnici Technical details

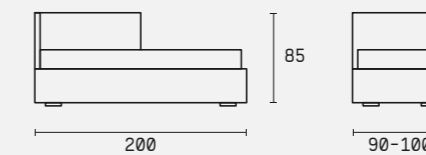
Fata è un programma di divani/letti trasformabili disponibili in 7 versioni (divano 1 nuvola, div. 2 angolo sagomato, div. 3 angolo piccolo, div. 4 angolo, div. 5 divano, div. 6 singolo, e fata sommier) costituito da una struttura con piano a doghe fisse e longone frontale apribile grazie al quale sotto si possono avere nr. 3 soluzioni: II letto con rete estraibile automatica con maniglione, coppia cassettoni, contenitore. La seduta è composta dal materasso superiore avente mis. 80x190 H.18; copri-letti, coppia cuscini schienale, cilindri e cuscini sono accessori su richiesta; completamente sfoderabile in tessuto.

Fata is a program of sofas/beds convertible available on 7 types (divano 1 nuvola, div. 2 angolo sagomato, div. 3 angolo piccolo, div. 4 angolo, div. 5 divano, div. 6 singolo, e fata sommier); it has a structure with slatted base and front opening panel; it could have 3 solutions: second automatic pull-out base, wooden drawers, container. The higher mattress mis. 80x190 H.18 is the seat; bedcover, backrests, cylinder and pillows are accessories on request; removable fabric cover.

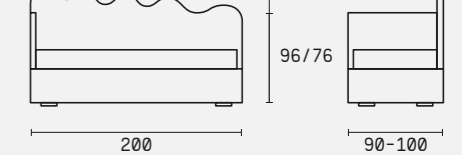
Fata 4 angolo



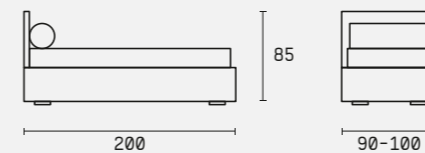
Fata 3 angolo piccolo



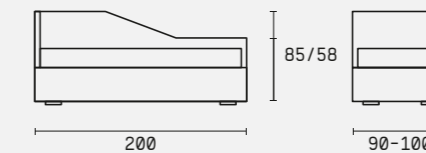
Fata 1 nuvola



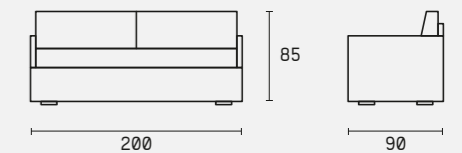
Fata 6 singolo



Fata 2 angolo sagomato



Fata 5 divano



ELFO	
Misure disponibili Available measures	SINGOLO SINGLE BED
Altezza giroletto Bedframe height	H.30
Contenitori Containers	-
Fuorimisura Tailor made sol.	in larghezza e profondità (su preventivo) width and depth (on demand)
Accessori Accessories	cuffia copri-maniglia, cilindri, cuscini, copriletto, materassi cover for handle, cylinders, pillows, bedcover, mattresses
Soluzioni Solutions	secondo letto con rete estraibile, coppia cassettoni second automatic pull-out base, wooden drawers
Sfoderabilità Removable cover	non sfoderabile not removable cover

PIEDI FEET	STANDARD STANDARD	VARIANTI VERSIONS	OPTIONAL OPTIONAL
Altezza giroletto Bedframe height	H.30	PVC H.4 nero	

FATA		
Misure disponibili Available measures	SINGOLO DA cm 80 SINGLE BED cm 80	SINGOLO DA cm 90 SINGLE BED cm 90
Altezza giroletto Bedframe height	H.30	
Contenitori Containers	"C" (tradizionale) con apertura laterale / with side opening	
Fuorimisura Tailor made sol.	in larghezza e profondità (su preventivo) width and depth (on demand)	
Accessori Accessories	cuffia copri-maniglia, cilindri, cuscini, copriletto, materassi cover for handle, cylinders, pillows, bedcover, mattresses	
Soluzioni Solutions	secondo letto con rete estraibile, coppia cassettoni, contenitore second automatic pull-out base, wooden drawers, container	
Sfoderabilità Removable cover	i letti si intendono sfoderabili in tessuto, microfibra ed ecopelle beds covers are removable in fabric, microfiber and ecoleather	

PIEDI FEET	STANDARD STANDARD	VARIANTI VERSIONS	OPTIONAL OPTIONAL
Altezza giroletto Bedframe height	H.30	PVC H.4 nero	

Fata 9 Sommier

Sistema Fox

C44

→ 258-259

MOD. FATA 9 SOMMIER riv. ecopelle salamanca CF161
mis. L.200 P.90 H.37

FOX

nr. 03 fox L.100 H.50 riv. pepper 256, chromo 226
nr. 02 fox L.100 H.50 riv. ecopelle salamanca CF161
nr. 01 fox pocket L.100 H.50 riv. chromo 226
nr. 02 fox L.95 H.50 riv. pepper 256

ACCESSORI

materasso superiore mis. 80x190
copriletto per mat. superiore in F500/27
pouf mod. moka in chromo 226 - cordoncino CF161
poltroncina mod. Deha in F500/19

CUSCINI

cuscini 45x45 t. unita
cuscini 45x45 fantasia
cilindro 80x20 t. unita

MOD. FATA 9 SOMMIER riv. ecoleather salamanca CF161
mis. L.200 P.90 H.37

FOX

nr. 03 fox L. 100 H.50 riv. pepper 256, chromo 226
nr. 02 fox L. 100 H.50 riv. ecopelle salamanca CF161
nr. 01 fox pocket L.100 H.50 riv. chromo 226
nr. 02 fox L.95 H.50 riv. pepper 256

ACCESSORIES

higher mattress mis. 80x190
bedcover for higher mattress in F500/27
pouf mod. moka chromo 226 - cord CF161
armchair mod. Deha in F500/19

PILLOWS

simple pillows 45x45
fancy pillows 45x45
plain cylinder 80x20

C44b

→ 262-263

MOD. FATA 9 SOMMIER riv. ecopelle con secondo letto
mis. L.200 P.90 H.37

FOX

nr. 02 fox L.90 H.50 riv. chromo 226
nr. 01 fox L.90 H.50 riv. kia 147
nr. 01 fox pocket L.90 H.50 riv. smile 245

ACCESSORI

materasso superiore mis. 80x190
copriletto per mat. superiore smile 245
plaid pile col. P04

CUSCINI

cuscini 45x45 t. unita

MOD. FATA 9 SOMMIER riv. ecoleather with second bed base
mis. L.200 P.90 H.37

FOX

nr. 02 fox L.90 H.50 riv. chromo 226
nr. 01 fox L.90 H.50 riv. kia 147
nr. 01 fox pocket L.90 H.50 riv. smile 245

ACCESSORIES

higher mattress mis. 80x190
bedcover for higher mattress smile 245
plaid pile col. P04

PILLOWS

simple pillows 45x45







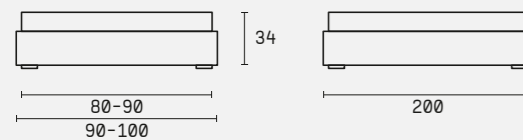


Fata 9 Sommier

Dettagli tecnici Technical details

Letto trasformabile costituito da una struttura con piano a doghe fisse e longone frontale apribile grazie al quale sotto si possono avere nr. 3 soluzioni: II letto con rete estraibile automatica con maniglione, coppia cassettoni, contenitore. Le misure del materasso superiore consigliate sono mis. 80x190 H.18; copriletti, cilindri e cuscini sono accessori su richiesta; completamente sfoderabile in tessuto. Ideale da abbinare al programma pannelli Fox.

Bed convertible has a structure with slatted base and front opening panel; it could have 3 solutions: second automatic pull-out base, wooden drawers, container. The measures of the mattress are mis. 80x190 H.18; bedcover, cylinder and pillows are accessories on request; removable fabric cover. It fits perfectly to the Fox panels.



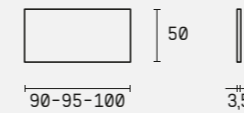
Sistema Fox

Dettagli tecnici Technical details

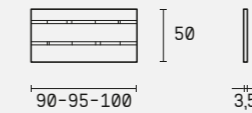
Sistema di pannelli imbottiti in poliuretano espanso e componibili tra loro da montare direttamente a muro tramite attaccaglie. Sono disponibili con rivestimento liscio oppure con tasche (pannelli Fox-pocket) e in diverse misure (L.90 - L.95 - L.100) H. 50. Completamente sfoderabili in tessuto; non sfoderabili in ecopelle. Ideali da abbinare al Fata sommier.

Modular and padded panels in polyurethane foam, wall mounted by special bars. Available with simple cover or with pocket (Fox-pocket); they can have different measures (L.90 - L.95 - L.100) H. 50. Removable fabric cover; unremovable in leather and ecoleather.

Fox



Fox Pocket



FATA		
FATA		
Misure disponibili Available measures	SINGOLO DA cm 80 SINGLE BED cm 80	SINGOLO DA cm 90 SINGLE BED cm 90
Altezza giroletto Bedframe height	H.30	
Contenitori Containers	"C" (tradizionale) con apertura laterale / with side opening	
Fuorimisura Tailor made sol.	in larghezza e profondità (su preventivo) width and depth (on demand)	
Accessori Accessories	cuffia copri-maniglia, cilindri, cuscini, copriletto, materassi cover for handle, cylinders, pillows, bedcover, mattresses	
Soluzioni Solutions	secondo letto con rete estraibile, coppia cassettoni, contenitore second automatic pull-out base, wooden drawers, container	
Sfoderabilità Removable cover	i letti si intendono sfoderabili in tessuto, microfibra ed ecopelle beds covers are removable in fabric, microfiber and ecoleather	

PIEDI FEET	STANDARD STANDARD	VARIANTI VERSIONS	OPTIONAL OPTIONAL
Altezza giroletto Bedframe height	H.30	PVC H.4 nero	

Musa

Letto matrimoniale mod. Musa.
Double bed mod. Musa.

CONFORT Line

C45

mod. Musa divano con secondo letto
mis. L.212 P.95 H.100

RIVESTIMENTO
smile 246

CUSCINI
cuscini 45x45 t. unita

POLTRONCINA
poltroncina mod Newport riv. ecopelle
suede 323

mod. Musa with second bed base
mis. L.212 P.95 H.100

UPHOLSTERY
smile 246

PILLOWS
simple pillows 45x45

ARMCHAIR
armchair mod Newport riv. ecoleather
suede 323



Momento Notte



CONFORT Line

Momento Notte

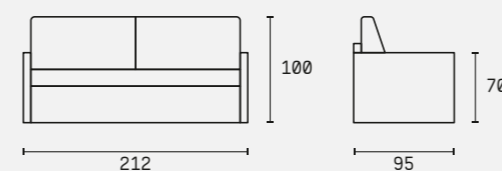


Musa

Dettagli tecnici Technical details

Ideale come terzo letto in hotel o appartamenti. Divanoletto trasformabile costituito da una struttura con piano a doghe fisse e longone frontale apribile grazie al quale sotto si possono avere nr. 3 soluzioni: il letto con rete estraibile automatica con maniglione, coppia cassettoni, contenitore. Le misure del materasso superiore consigliate sono mis. 80x190 H.18; copriletti, cilindri e cuscini sono accessori su richiesta; può essere singolo o diventare facilmente un letto matrimoniale perché il II letto estraibile si solleva grazie al pratico maniglione.

It fits perfectly to the hotels or apartments. Convertible sofa bed Musa has a structure with slatted base and front opening panel; it could have 3 solutions: second automatic pull-out base, wooden drawers, container. The measures of the mattress are mis. 80x190 H.18; bedcover, cylinder and pillows are accessories on request; it can be a single bed but it could be a double bed because the second bed base rises by a practical handle.



MUSA			
MUSA			
Misure disponibili Available measures	SINGOLO DA cm 80 SINGLE BED cm 80		
Altezza giroletto Bedframe height	H.30		
Contenitori Containers	"C" (tradizionale) con apertura laterale / with side opening		
Fuorimisura Tailor made sol.	in larghezza e profondità (su preventivo) width and depth (on demand)		
Accessori Accessories	cuffia copri-maniglia, cilindri, cuscini, copriletto, materassi cover for handle, cylinders, pillows, bedcover, mattresses		
Soluzioni Solutions	secondo letto con rete estraibile, coppia cassettoni, contenitore second automatic pull-out base, wooden drawers, container		
Sfoderabilità Removable cover	i letti si intendono sfoderabili in tessuto, microfibra ed ecopelle beds covers are removable in fabric, microfiber and ecoleather		
PIEDI FEET	STANDARD STANDARD	VARIANTI VERSIONS	OPTIONAL OPTIONAL
Altezza giroletto Bedframe height	H.30	PVC H.4 nero	



Trasformabili

CONFORT Line



Momento Notte

Utopia

CONFORT Line



Momento Notte

Dettagli tecnici Technical details

Divanoletto mis. L.196 P.98/140 H.90
Divanoletto con telaio portante in metallo verniciato, seduta e schienale realizzato con rete elettrosaldata con materassi H. cm 16. Completamente sfoderabile nella versione in tessuto nelle varie categorie a campionario.

Sofabed mis. L.196 P.98/140 H.90
Sofabed with metal frame with welded net, mattresses H.16. Removable fabric cover, unremovable in leather and ecoleather.

Ram

CONFORT Line



Momento Notte

Dettagli tecnici Technical details

Nell'immagine: divano 3p letto L.213 P.95/210 H.84 con materasso mis. 140x195 h14.

Ideale per hotel o appartamenti. Il meccanismo è a rete elettrosaldata dotata di porta materasso diviso a settori, ferma materasso, e doppie leve laterali per garantire maggiore solidità. La struttura è divisa in poliuretano espanso a densità differenziate ed è completamente sfoderabile in tessuto, semisfoderabile in pelle ed ecopelle. E' disponibile in diverse misure (materasso da cm 70, 120, 140, 160): Possibilità di scelta tra 2 misure di braccioli: cm 10 o cm 25.

In the picture: 3-seater sofa bed mis. L.213 P.95/210 H.84 with mattress mis. 140x195 H.14.

It fits perfectly to the hotels or apartments. Load bearing frame is with welded net with pillow-holder, double side levers to ensure greater solidity. Frame is entirely upholstered in velveteen bonded with resin-coated fabric and it's removable with fabric covers, unremovable in leather or eco-leather. It's available in different measures (mattress cm 70, 120, 140, 160) with 2 choices of arms: sp. cm 10 o 25.



Luna

CONFORT Line



Momento Notte

Dettagli tecnici Technical details

Nell'immagine: divano 3p letto con braccioli da cm sp.20 mis. L.205 P.95/206 H.85 con materasso in espanso mis. 140x195 H.14. Nella pagina seguente sono visibili gli altri tipi di braccioli (da sp. cm 10, cm 4, o bracciolo classico). Ideale per hotel o appartamenti. Struttura portante formata da un telaio portante e rete elettrosaldata e metallo verniciato con porta guanciali; il divano, smontabile tramite attacchi a baionetta, è completamente sfoderabile in tessuto, semisfoderabile in pelle ed ecopelle. E' disponibile in diverse misure (materasso da cm 70, 140, 160). Possibilità di scelta tra 4 misure di braccioli: L.4, L.10, L.20, o bracc. classico.

In the picture: 3-seater sofa bed mis. L.205 P.95/206 H.85 with mattress mis. 140x195 H.14. In the following page the other arms (thickness cm 10, 4 or classical arm). It fits perfectly to the hotels or apartments. Load bearing frame is with welded net with pillow-holder, Frame is entirely upholstered in velveteen bonded with resin-coated fabric and it's removable with fabric covers, unremovable in leather or ecoleather. It's available in different measures (mattress cm 70, 140, 160) with 4 choices of arms: L.4, L.10, L.20, or classic arm.



Giove

CONFORT Line



Momento Notte

Dettagli tecnici Technical details

Nell'immagine: divano 3p maxi letto mis. L.215 P.95/206 H.88 con materasso in espanso mis. 160x195 h13. Ideale per hotel o appartamenti. Struttura portante formata da un telaio portante e rete elettrosaldata e metallo verniciato con porta guanciali; il divano, smontabile tramite attacchi a baionetta, è completamente sfoderabile in tessuto, semisfoderabile in pelle ed ecopelle. E' disponibile in diverse misure (materasso da cm 70, 140, 160).

In the picture: maxi 3-seater sofa bed mis. L.215 P.95/206 H.88 with mattress mis. 160x195 H.13. It fits perfectly to the hotels or apartments. Load bearing frame is with welded net with pillow-holder, Frame is entirely upholstered in velveteen bonded with resin-coated fabric and it's removable with fabric covers, unremovable in leather or ecoleather. It's available in different measures (mattress cm 70, 140, 160).

Blues

CONFORT Line



Momento Notte

Dettagli tecnici Technical details

Nell'immagine: divano 3p maxi letto mis. L.208 P.92/230 H.84 con materasso in espanso mis. 160x175 h13. La struttura è formata da un telaio in legno con schienale monoscocca rivestita da poliuretano espanso a densità differenziate. Oltre alla misura matrimoniale con materasso da 160 è disponibile nelle altre versioni: poltrona con mat. cm 70, 2p maxi con mat. cm 120, 3 posti con mat. cm 140.

In the picture: maxi 3-seater sofa bed mis. L.208 P.92/230 H.84 with mattress mis. 160x175 h13. Load bearing frame in solid wood with single back and it's entirely upholstered in velveteen bonded with resin coated fabric and tecniform. In addition to measuring bed with 160 mattress is available also in other versions: armchair with mat. cm 70, 2p maxi with mat. cm 120, 3 posti with mat. cm 140.

Duplex

CONFORT Line



Momento Notte

Dettagli tecnici Technical details

Nell'immagine: Divano letto mis. L.199
P.90 H.73/105.

Divanoletto a castello con telaio
portante in metallo verniciato con
meccanismo di sollevamento e sicurez-
ze laterali. Struttura in poliuretano
espanso. I due letti sono quello supe-
riore da cm 83x190 mentre quello infe-
riore da cm 80x185 entrambi in espan-
so. È dotato di scaletta e para-baby.
Completamente sfoderabile in tessuto,
semisfoderabile in pelle ed ecopelle.

In the picture: sofabed mis. L.199
P.90 H.73/105.

Load bearing frame in painted metal
with lifting mechanism; it's enti-
rely upholstered in velveteen bonded
with resin coated fabric and tecno-
form. It has 2 beds: the higher one
sp. cm 83x190 and the lower one sp. cm
80x185. It's always equipped with lad-
der and para-baby. It's removable with
fabric covers; unremovable in leather
or ecolather.

Porto

CONFORT Line



Momento Notte

Dettagli tecnici Technical details

Nell'immagine: Divano 3p letto mis.
L.160 P.94/190 H.87

Divanoletto con telaio portante in metallo verniciato e doghe di faggio, i materassi sono in espanso ds. 25 e le diverse misure sono cm 80/120/140/160x190. Rivestimenti nelle varie categorie a campionario con lavorazione a trapuntatura; sfoderabile tramite le due cerniere laterali.

In the picture: 3 seater sofa bed mis.
L.160 P.94/190 H.87

Load bearing frame in painted metal with welded net, mattresses in expanded polyurethane with elastic ds.25 and different measures are cm 80/120/140/160x190. Removable quilted cover by zip on the sides.



Kris



Dettagli tecnici Technical details

La poltrona mod. Kris L.95 P.95/190 H.65 si trasforma in un simpatico letto H.20 realizzato completamente in poliuretano espanso ds.30 con base rigida e fondo antiscivolo. Completamente sfoderabile nelle varie categorie a campionario.

Bed-chair mod. Kris L.95 P.95/190 H.65 turns into a nice bed H. 20 completely made by polyurethane foam ds. 30 with a rigid base and non-slip bottom. Completely removable cover.

Magiko



CONFORT Line

Momento Notte

Dettagli tecnici Technical details

Pouf-letto mod. Magiko L.76 P.70/200
H.45 con telaio portante formato da
rete elettrosaldata, realizzato in
metallo verniciato con materasso in
espanso mis. 77x190 H.10. Completamen-
te sfoderabile nelle varie categorie a
campionario.

Bed-pouf mod. Magiko L.76 P.70/200
H.45 with supporting frame and welded
net, in painted metal with foam mat-
tress mis. cm 77x190 H.10. Completely
removable cover.

Materassi

CONFORT Line



Momento Notte


Lat zip



Modello	Misure	Codice
Singolo da 90	90x200 cm	NA1ZS60120
1p e mezza	120x200 cm	NA1ZS60320
Matrimoniale	160x200 cm	NA1ZS60520
Matrimoniale maxi	180x200 cm	NA1ZS60720



Struttura con fori e incisioni trasversali differenziate con 7 zone d'accoglienza



Fori aerazione perché impediscono la formazione di muffe



Schiuma di lattice: traspirante, antibatterico e anallergico.



Dettagli tecnici Technical details

- Materasso in 100% schiuma di lattice H. finita cm 21
- Struttura a 7 zone differenziate con portanza media
- Traspirante e indeformabile con proprietà antistatiche, antibatteriche, e anallergiche
- La struttura interna è provvista dei "fori di aerazione": permettono una maggiore aerazione del materasso e impediscono la formazione di muffe
- Rivestimento sfoderabile all'ALOE VERA e completamente divisibile grazie alla cerniera sui 4 lati lavabile a 60°

- Mattress 100% layer of latex H. cm 21
- 7 different areas with medium downforce
- Breathable, antibacterial, hypoallergenic and with antistatic properties
- The internal structure has "holes": they allow better ventilation of the mattress and they prevent the formation of mold
- Divisible and Removable cover "ALOE"
- Washable at 60°

immagini puramente indicative

Sanomed



Modello	Misure	Codice
Singolo da 90	90x200 cm	NA1ZS35120
1p e mezza	120x200 cm	NA1ZS35320
Matrimoniale	160x200 cm	NA1ZS35520
Matrimoniale maxi	180x200 cm	NA1ZS35720



Struttura con fori e incisioni trasversali differenziate con 5 zone d'accoglienza



Fori aerazione perché impediscono la formazione di muffe



Schiuma di lattice: traspirante, antibatterico e anallergico.



Dettagli tecnici Technical details

- Materasso in 100% schiuma di lattice H. finita cm 17
- Struttura a 5 zone differenziate con portanza media
- Traspirante e indeformabile con proprietà antistatiche, antibatteriche, e anallergiche
- La struttura interna è provvista dei "fori di aerazione": permettono una maggiore aerazione del materasso e impediscono la formazione di muffe
- Rivestimento sfoderabile PRATIC e completamente divisibile grazie alla cerniera sui 4 lati
- Lavabile a 60°

- Mattress 100% layer of latex H. cm 17
- 5 different areas with medium downforce
- Breathable, antibacterial, hypoallergenic and with antistatic properties
- The internal structure has "holes": they allow better ventilation of the mattress and they prevent the formation of mold
- Divisible and Removable cover "PRATIC"
- Washable at 60°

immagini puramente indicative


Forma




Fitness



CONFORT Line



Memory foam viscoelastico termosensibile che si adatta alla forma del corpo




Lato in schiumato ad acqua con incisioni trasversali differenziate con 7 zone d'accoglienza

Modello	Misure	Codice
Singolo da 90	90x200 cm	NA1ZS50120
1p e mezza	120x200 cm	NA1ZS50320
Matrimoniale	160x200 cm	NA1ZS50520
Matrimoniale maxi	180x200 cm	NA1ZS50720



Lato in memory foam Waterlily



I fori trasversali favoriscono la traspirazione



Schiumato ad acqua a cella aperta

Momento Notte


Modello	Misure	Codice
Singolo da 90	90x200 cm	NA1ZS33120
1p e mezza	120x200 cm	NA1ZS33320
Matrimoniale	160x200 cm	NA1ZS33520
Matrimoniale maxi	180x200 cm	NA1ZS33720



Struttura con lavorazione a canali trasversali per un maggiore sostegno del corpo



Rivestimento sfoderabile "pratic"



Schiumato ad acqua

Dettagli tecnici Technical details

- Materasso H. finita cm 24
- Lastra a 7 zone di portanza differenziata
- Lato in memory foam Waterlily superficie con bugnatura-micromassaggiante, automodellante, termosensibile
- Interno in poliuretano con componenti vegetali
- Grazie al materiale viscoelastico, durante il riposo si riducono le pressioni nelle zone di contatto del corpo con il materasso
- Traspirante, anallergico ed ecologico
- Rivestimento sfoderabile all'aloè vera
- Divisibile grazie alla cerniera 4 lati
- Lavabile in lavatrice a 40°

- Mattress H. cm 24
- 7 zones plate with different carrying capacity
- Selfshaping in memory foam Waterlily
- Inner side of polyurethane with plants comp.
- Viscoelastic material to reduce the pressure of the body during the rest
- Breathable, hypoallergenic, ecological
- Removable cover "aloe"
- Washable at 40°

immagini puramente indicative

Dettagli tecnici Technical details

- Materasso H. finita cm 18
- Struttura a 7 zone differenziate con portanza media
- Schiumato ad acqua con lavorazione a canali trasversali per un maggiore sostegno del corpo
- Rivestimento sfoderabile "pratic"
- Divisibile grazie alla cerniera 4 lati
- Lavabile in lavatrice a 40°

- Mattress H. cm 18
- 7 differentiated areas
- Foam mattress, working at cross channels for increased support body
- Available with removable cover "pratic"
- Divisible thanks to the 4-sides zipper
- Washable at 40°

immagini puramente indicative


Active




Modello	Misure	Codice
Singolo da 90	90x200 cm	NA1ZS15120
1p e mezza	120x200 cm	NA1ZS15320
Matrimoniale	160x200 cm	NA1ZS15520
Matrimoniale maxi	180x200 cm	NA1ZS15720



Il differente diametro e altezza delle molle aumenta l'accoglienza del corpo durante il riposo



Memory foam bugnato viscoelastico termos.



Schiumato limpha bugnato



Piattina di rinforzo perimetrale

Dettagli tecnici Technical details

- Materasso molle insacchettate H. cm 24
- Struttura con 1200 molle indipendenti (nella vers. matrimoniale), molleggio multizona e doppia molla insacchettata
- Piattina di rinforzo perimetrale in acciaio temperato: mantiene il molleggio costante
- L. invernale in memory f. bugnato: viscoelastico si adatta alla forma del corpo
- Lato estivo in schiumato limpha bugnato: materiale micro-cellulare con l'impiego di polioli di origine vegetale
- Rivestimento sfoderabile all'aloè vera
- Divisibile grazie alla cerniera 4 lati
- Lavabile in lavatrice a 40°

- Mattress with isolated springs H. cm 24
- 1200 isolated springs for the double bed
- The perimeter steel reinforces the structure
- Winter side in memory foam
- Summer side in polyols of vegetable origin
- Available with removable cover with aloe
- Divisible
- Washable at 40°

immagini puramente indicative

Soft



Modello	Misure	Codice
Singolo da 90	90x200 cm	NA1ZS13120
1p e mezza	120x200 cm	NA1ZS13320
Matrimoniale	160x200 cm	NA1ZS13520
Matrimoniale maxi	180x200 cm	NA1ZS13720



Molleggio insacchettato di media densità a sette zone differenziate a grande elasticità strutturale



Piattina di rinforzo perimetrale

Dettagli tecnici Technical details

- Materasso molle insacchettate H. cm 22
- Struttura con 800 molle indipendenti (nella vers. matrimoniale) con box system
- 7 zone differenziate: massimo sostegno nella zona cervicale, dorsale, spalle e gambe
- Piattina di rinforzo perimetrale in acciaio temperato: mantiene il molleggio costante
- Doppio lato: l. estivo in puro cotone, l. invernale in pura lana
- Rivestimento in cotone dotato di 4 maniglie

- Mattress with isolated springs H. cm 22
- 800 isolated springs for the double bed (160x200) with box system
- 7 differentiated zones: maximum support in the cervical and dorsal area, shoulders and legs
- The perimeter steel reinforces the structure
- Double-sided: summer side in pure cotton, winter side in pure wool
- Available with cotton cover with 4 handles

immagini puramente indicative

Lux




Modello	Misure	Codice
Singolo da 90	90x200 cm	NA1ZS16120
1p e mezza	120x200 cm	NA1ZS16320
Matrimoniale	160x200 cm	NA1ZS16520
Matrimoniale maxi	180x200 cm	NA1ZS16720



Molleggio "Bonnel": sistema tradizionale a molle che garantisce un sostegno elevato mantenendo un'alta stabilità



400 molle biconiche in acciaio temperato



Schiumato ad acqua: flessibile e traspirante

Dettagli tecnici Technical details

- Materasso ortopedico a molle H. cm 22
- 400 molle biconiche "Bonnel" in acciaio temperato (nella vers. matrimoniale)
- Box system
- Feltro di irrigidimento per garantire la silenziosità e l'ancoraggio delle molle
- Entrambi i lati in schiumato ad acqua: materiale flessibile e traspirante a cella aperta, permette aerazione al materasso allontanando il rischio di allergie
- Ecologico e anallergico
- Rivestimento in cotone dotato di 4 maniglie

- Mattress with springs H. cm 22
- 400 "Bonnel" biconical springs in steel for the double bed (160x200) with box system
- Reinforcing felt for silence of the springs
- Both sides in foam-water: allows a perfect ventilation and runs the risk of the allergies
- Ecological and hypoallergenic
- Available with cotton cover with 4 handles

immagini puramente indicative

Fast



Modello	Misure	Codice
Singolo da 90	90x200 cm	NA1ZS18120
1p e mezza	120x200 cm	NA1ZS18320
Matrimoniale	160x200 cm	NA1ZS18520
Matrimoniale maxi	180x200 cm	NA1ZS18720



Il sistema a molle garantisce un ottimo sostegno e un eccellente ricambio d'aria



345 molle biconiche in acciaio temperato

Dettagli tecnici Technical details

- Materasso ortopedico a molle H. cm 22
- 345 molle biconiche in acciaio temperato (nella vers. matrimoniale)
- Box system
- Feltro di irrigidimento per garantire la silenziosità e l'ancoraggio delle molle
- Entrambi i lati in resina ad alta densità
- Doppio lato: l. estivo in puro cotone, l. invernale in pura lana
- Rivestimento in cotone dotato di 4 maniglie

- Mattress with springs H. cm 22
- 345 biconical springs in hardened steel for the double bed (160x200) with box system
- Reinforcing felt for silence of the springs
- Both sides with high density resin
- Double-sided: summer side in pure cotton, winter side in pure wool
- Available with cotton cover with 4 handles

immagini puramente indicative

No fire



CONFORT Line

Modello	Misure	Codice
Singolo da 90	90x200 cm	NA1ZS34120
1p e mezza	120x200 cm	NA1ZS34320
Matrimoniale	160x200 cm	NA1ZS34520

Dettagli tecnici Technical details

- Materasso ignifugo H. cm 18
- Espanso ignifugo omologato in classe 1IM: risponde a tutte le norme di autoestinguenza nazionali ed estere
- Anatomico ed elastico con poliuretano espanso ignifugo ad alta densità certi cato classe 1IM
- Ecologico e anallergico
- Rivestimento ignifugo classe 1IM in vari colori

- Fireproof mattress H. cm 18
- Foam mattress certi ed class 1IM: it satisfies all the Italian and International self autoextinguishing norms
- Mattress with high density polyurethane foam
- Ecological and hypoallergenic
- No-flammable cover with fabric on several colors

immagini puramente indicative

Stop fire



Momento Notte

Modello	Misure	Codice
Singolo da 90	90x200 cm	NA1ZS17120
1p e mezza	120x200 cm	NA1ZS17320
Matrimoniale	160x200 cm	NA1ZS17520

Dettagli tecnici Technical details

- Materasso ortopedico a molle H. cm 20
- Materasso con box system ignifugo omologato in classe 1IM: risponde a tutte le norme di autoestinguenza nazionali ed estere
- 400 molle nella vers. matrimoniale (mis.160x200)
- Imbottitura ignifuga classe 1IM composta da fibre climatizzate
- Ecologico e anallergico
- Rivestimento ignifugo classe 1IM in vari colori

- Fireproof mattress with springs H. cm 18
- No-re mattress with box system certi ed class 1IM: it satisfies all the Italian and International self autoextinguishing norms
- 400 springs in steel for the double bed
- No-re padding with conditioned bers
- Ecological and hypoallergenic
- No-flammable cover with fabric on several colors

immagini puramente indicative

Accessori e poltroncine



Poltroncine / Armchairs

Dandy con cordoncino



Poltroncina con struttura in multistrato, imbottita in poliuretano espanso e rivestita con tessuto protettivo accoppiato. Rivestimento con cordoncino; il colore del cordoncino deve sempre essere specificato, può essere tono su tono o a contrasto. Non sfoderabile.

L.85 P.68 H.78
Rivestimento della foto:
kim 312 / cordoncino still 341

Structure in multilayer, padded with polyurethane and covered with bonded protective fabric. It has a cord: its colour must always to be specified; it can be at the same colour and fabric of headboard, but also different. Not removable cover.

L.85 P.68 H.78
Fabric of the picture: kim 312 / cord still 341

Deha



Poltroncina con struttura con sacco interno in polistirene. Non sfoderabile.

L.72 P.85 H.95
Rivestimento della foto:
smile 237

Armchair with structure with polystyrene inner bag. Not removable cover.

L.72 P.85 H.95
Fabric of the picture:
smile 237

Dandy con volant



Poltroncina con struttura in multistrato, imbottita in poliuretano espanso e rivestita con tessuto protettivo accoppiato. Rivestimento con volant da 6 cm. Non sfoderabile.

L.85 P.68 H.78
Rivestimento della foto:
land 163

Structure in multilayer, padded with polyurethane and covered with bonded protective fabric. Cover with Volant of cm 6. Not removable cover.

L.85 P.68 H.78
Fabric of the picture:
land 163

Casper



Pouf con struttura con sacco interno in polistirene. Non sfoderabile.

L.80 P.80 H.95
Rivestimento della foto:
land 166

Pouf with structure with polystyrene inner bag. Not removable cover.

L.80 P.80 H.95
Fabric of the picture:
land 166

Bustier



Poltroncina con struttura della scocca in acciaio stampata in poliuretano schiumato a freddo; Non sfoderabile. Imbottitura ignifuga di serie.

L.67 P.64 H.78
Rivestimento della foto:
atelier 413

Steel frame work entirely moulded in cold-cure polyurethane. Not removable cover. Fireproof foam.

L.67 P.64 H.78
Fabric of the picture:
atelier 413

Nuage



Poltroncina con struttura della scocca in acciaio stampata in poliuretano schiumato a freddo; Non sfoderabile. Imbottitura ignifuga di serie.

L.77 P.74 H.116
Rivestimento della foto:
land 163

Steel frame work entirely moulded in cold-cure polyurethane. Not removable cover. Fireproof foam.

L.77 P.74 H.116
Fabric of the picture:
land 163

Kubo



Poltroncina con struttura in multistrato, imbottita in poliuretano espanso e rivestita con tessuto protettivo accoppiato. Sfoderabile in tessuto; non sfoderabile in pelle e in ecopelle. Disponibile nelle misure da L.72, da L.122 e da L.172.

L.72 P.67 H.70
Rivestimento della foto:
land 165

Structure in multilayer, padded with polyurethane and covered with bonded protective fabric. Fabric removable cover. Not removable in leather and in ecoleather. Available on the mis. L.72, L.122 and L.172.

L.72 P.67 H.70
Fabric of the picture:
land 165

Happy



Poltroncina con struttura della scocca in acciaio stampata in poliuretano schiumato a freddo; Non sfoderabile. Imbottitura ignifuga di serie. Piedi in legno wenghè o cromati.

L.81 P.76 H.89
Rivestimento della foto:
bill 426

Steel frame work entirely moulded in cold-cure polyurethane. Not removable cover. Fireproof foam. Wenghè or chromed feet.

L.81 P.76 H.89
Fabric of the picture:
bill 426

Sole



Poltroncina con struttura della scocca in acciaio stampata in poliuretano schiumato a freddo; Non sfoderabile. Gambe in acciaio cromato. Imbottitura ignifuga di serie.

L.57 P.54 H.77,5
Rivestimento della foto: ecopelle salamanca CF146

Steel frame work entirely moulded in cold-cure polyurethane. Not removable cover. Chromed steel feet. Fireproof foam.

L.57 P.54 H.77,5
Fabric of the picture: ecoleather salamanca CF146

Zoe



Poltroncina con struttura in multistrato, imbottita in poliuretano espanso e rivestita con tessuto protettivo accoppiato. Non sfoderabile. Opzionale rivestimento bicolore.

L.66 P.70 H.79
Rivestimento della foto:
suede 323 / smile 245

Structure in multilayer, padded with polyurethane and covered with bonded protective fabric. Not removable cover. Optional bicoloured cover.

L.66 P.70 H.79
Fabric of the picture:
suede 323 / smile 245

Ming



Poltroncina con struttura della scocca in acciaio stampata in poliuretano schiumato a freddo; Non sfoderabile. Imbottitura ignifuga di serie. Disponibile con basamento cromato fisso o con basamento piatto.

L.63 P.59 H.82
Rivestimento della foto: ecopelle salamanca CF102

Steel frame work entirely moulded in cold-cure polyurethane. Not removable cover. Fireproof foam. Polished steel base.

L.63 P.59 H.82
Fabric of the picture: ecopelle salamanca CF102 ecoleather

Newport



Poltroncina con struttura della scocca in acciaio stampata in poliuretano schiumato a freddo; Non sfoderabile. Imbottitura ignifuga di serie. Piedi in legno wenghè o ciliegio.

L.75 P.70 H.82
Rivestimento della foto: ecopelle suede 323

Steel frame work entirely moulded in cold-cure polyurethane. Not removable cover. Fireproof foam. Wenghè or cherry feet.

L.75 P.70 H.82
Fabric of the picture: ecoleather suede 323


Biancheria / Bed linen & plaids

Set lenzuola microfibra



Misure: matrimoniale
Colori: tortora MC102, rosa MC103, bianco latte MC101
Composizione: 100% PL

Size: double bed
Colours: brown MC102, white MC101, powder MC 103
Composition: 100% PL



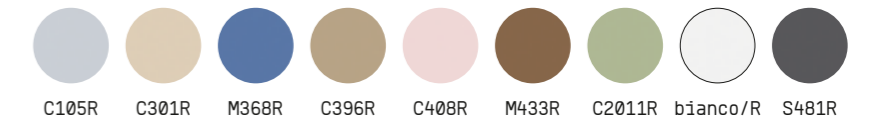
col. MC103

Set copripiumino raso di cotone rigato



Misure: 1P e mezza, matrimoniale, matrimoniale maxi
Colori: col.C105R, col.301R, col.M368R, col.C396R, col.C408R, col.M433R, col.C2011R, col.bianco/R, col.S481R
Composizione: 100% CO

Size: 120 bed, double bed, maxi double bed
Colours: col.C105R, col.301R, col.M368R, col.C396R, col.C408R, col.M433R, col.C2011R, col.bianco/R, col.S481R
Composition: 100% CO




col. 301R

Set lenzuola 100% cotone



Misure: singolo, 1P e mezza, matrimoniale, matrimoniale maxi
Colori: col.1, col.2C, col.115, col.14C, col.15M, col.22C
Composizione: 100% CO

Size: single bed, 120 bed, double bed, maxi double bed
Colours: col.1, col.2C, col.115, col.14C, col.15M, col.22C
Composition: 100% CO



col. 14C

Plaid mod. Viktor



Misure: cm 135x190
Colori: militare, blu avio, grigio
Composizione: 78% WO, 19% PA, 3% CO

Size: cm 135x190
Colours: militare, blu avio, grigio
Composition: 78% WO, 19% PA, 3% CO



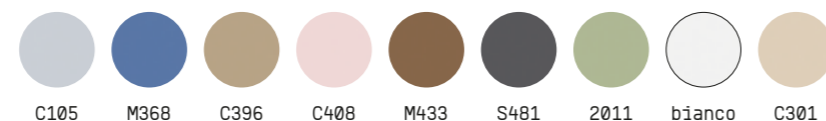
col. BLU AVIO

Set lenzuola raso di cotone



Misure: 1P e mezza, matrimoniale, matrimoniale maxi
Colori: col.C396, col.C301, col.bianco, col.M433, col.C2011, col.S481, col.C105, col.C408, col.M368
Composizione: 100% CO

Size: 120 bed, doublebed, maxi doublebed
Colours: col.C396, col.C301, col.bianco, col.M433, col.C2011, col.S481, col.C105, col.C408, col.M368
Composition: 100% CO




col. S481

Plaid estivo mod. Panama



Misure: cm 150x190
Colori: bianco/nero, ecru
Composizione: 100% CO

Size: cm 150x190
Colours: bianco/nero, ecru
Composition: 100% CO



col. BIANCO/NERO


Tessuti / Fabrics

Plaid mod. Winter



col. GRIGIO

Misure: cm 140x190
Colori: grigio, corda
Composizione: 45% WV, 30% PC,
25% WP



GRIGIO CORDA

Size: cm 140x190
Colours: grigio, corda
Composition: 45% WV, 30% PC,
25% WP

Plaid in pile



col. P04

Misure: cm 130x130
Colori: col.P01, col.P02, col.
P03, col.P04
Composizione: 100% PL



P03 P02 P01 P04

Size: cm 130x130
Colours: col.P01, col.P02, col.
P03, col.P04
Composition: 100% PL

Kandar



505



501



504



502



503


Bill



421




422



423



424



425



426



427

Stampa jeans



503

Tavolini / Tables

Teddy



Tavolino laccato.

Lacquered nightstand.

L. 400 P. 400 H. 500
Finitura della foto:
grigio ferro.

L. 400 P. 400 H. 500
Finishes of the picture:
grigio ferro.

Tommy



Tavolino con piano laccato.
Basamento: disponibile fin.
nera o cromata.

Lacquered table.
Base: in polished chrome or
black.

L. 520 P. 460 H. 425
Finitura della foto:
bianco gesso

L. 520 P. 460 H. 425
Finishes of the picture:
bianco gesso

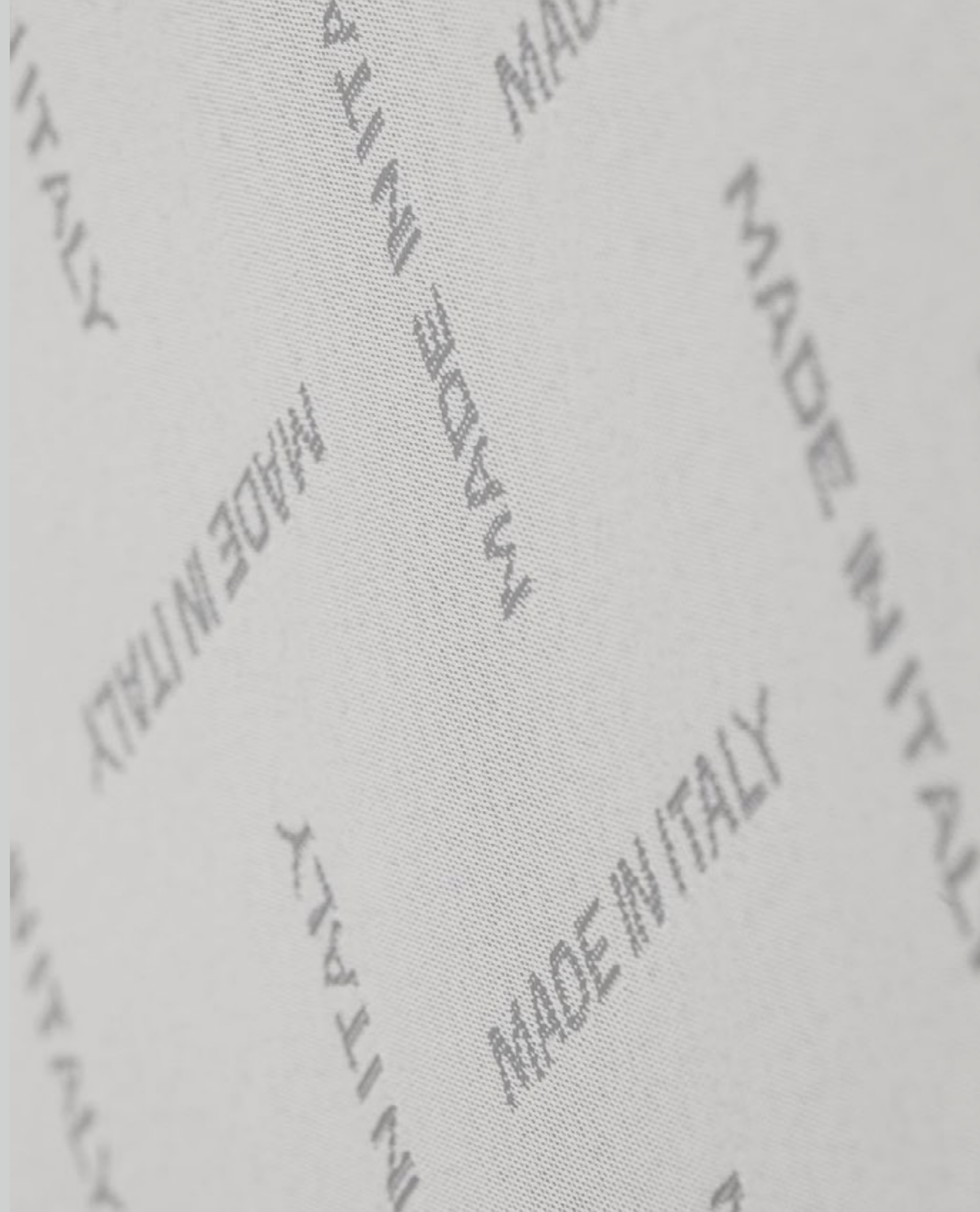
Finiture disponibili / Available finishing





MADE IN ITALY
QUALITÀ
DESIGN
RICERCA
ECOLOGIA

QUESTO È IL
NOSTRO
STILE



Confort Line srl ©

Concept Confort Line srl

Grafica
Rendering Creativeblend.it
Foto Enrico Dal Zotto

Stampa GFP srl

Tutti i diritti riservati, qualsiasi
forma di riproduzione è vietata.
All right reserved. No part of this
publication may be reproduced.



CONFORT LINE SRL

Via Roma, 74 - 31050

Miane (TV - Italy)

Tel.: +39 0438 973711

Fax: +39 0438 970147

confortline@confortline.it

www.confortline.it