



ITALIAN DOOR STORY

Home door collection

Cambia il tuo spazio
Change your space





Un'organizzazione fondata su razionalità del sistema, esperienza, innovazione

GD DORIGO è il risultato di quarant'anni di investimenti continui, finalizzati al miglioramento dell'ambiente produttivo con una particolare cura delle strutture che ospitano le linee di trasformazione della materia e di realizzazione delle porte finite.

An organisation founded on a rational system, experience and innovation.

GD DORIGO today is the result of forty years of on-going investments aimed at improving its manufacturing environment, paying special attention to the structures which house the lines for processing and manufacturing the finished product.



Il cuore dell'impresa

GD DORIGO rappresenta una delle principali realtà industriali italiane che ha saputo evolvere l'eccellente maestria artigiana in processi d'industrializzazione avanzati, nell'ambito della produzione di porte d'arredo per interni.

The heart of the company.

GD DORIGO is one of the main Italian manufacturing companies able to manage craftsman expertise and develop it into advanced engineering processes, specifically focused on the design and manufacture of interior doors.



Il lab del Made in Italy aziendale dove prendono forma le nuove idee

Il Design in GD DORIGO è da sempre una delle principali leve strategiche su cui l'azienda ha poggato la propria capacità di distinguersi nel mondo dei produttori di porte per interni. Tutto nasce in un "laboratorio del made in Italy" che dà forma alle nuove idee e stimola sperimentazioni costruttive trasformandole in porte di successo.

GD DORIGO, a lab where new ideas are shaped.

Design has always been a strategic asset for GD DORIGO, one which distinguishes the company from other manufacturers of interior doors. It all began in a real laboratory for the 'Made in Italy' label, where new ideas take shape and construction experiments are carried out.



Social network



Certifications
uni en iso
9001:2015



Tradition



Green energy



Quality



Flexibility



40 years
of experience



Made in Italy

L'impegno per la qualità e la sicurezza sviluppato incessantemente giorno per giorno è la base della filosofia produttiva di GD DORIGO

Un istituto autorizzato, operante secondo le normative internazionali ha riconosciuto che GD DORIGO lavora in un sistema aziendale certificato secondo le normative UNI EN ISO 9001: 2015. La certificazione conferma ufficialmente il giudizio degli acquirenti, che da sempre apprezzano i prodotti e i servizi dell'azienda.

Total everyday commitment to quality and safety is the industrial philosophy of GD DORIGO.

An internationally recognised authorised institute has acknowledged that GD DORIGO operates according to UNI EN ISO 9001: 2015 standards. Certification officially confirms the judgement of our customers, who have always appreciated the company's products and services.



Wood doors collection

eterea	14
art	44
iki	48
luce - imago	58
venus	78
materia	102
iride	108
orion	114
effigies	120



Plantext doors collection

pegaso	130
medusa	140
zeus	148
atlante	152
icaro	158



Technical section

essenze legno - wood veneers	162
laccati opachi - lucidi - matt - glossy lacquered	164
trame - textures	165
iride	166
materia	166
metalli - metals	167
finiture plantext - plantext finishes	168
modelli venus - venus models	170
vetri - glasses	182
maniglie - handles	186
telai - door frames	188



eterea collection
Art. 13E
noce canaletto

Wood doors collection

eterea

La porta raso muro che non c'è.

La collezione ETEREA è progettata dalla divisione Ricerca&Sviluppo di GD DORIGO ed è una porta a filo corridoio, apribile sia a spingere che a tirare, realizzata con un sistema di stipite brevettato e realizzato nella versione cartongesso o intonaco. Abbinato allo stipite è offerta una vasta gamma di pannelli con possibilità di finitura a tempera che rende la porta completamente invisibile nel contesto della stanza. Chi ricerca un design "minimal" può scegliere tra l'intera gamma di colori RAL opachi oppure tra numerose essenze pregiate.

The invisible frameless door.

ETEREA collection, designed by the research division of GD DORIGO, is a frameless corridor door which opens by pushing or pulling. It has a patented frame and is available plastered or in plasterboard. Together with the frame, we offer a wide range of panels with a tempera finish which makes the door invisible in the room. For those looking for a "minimal" design, we offer the full range of RAL colours with matt finishes and many quality wood veneers.



Dettaglio porta eterea noce canaletto,
abbinata a boiserie

Eterea door noce canaletto veneered,
with boiserie

eterea collection
Art. 11E
rovere ghiaccio

pratika collection
sistema modulare di attrezzaggio parete
wall equipped modular system



Dettaglio collezione Pratika
Pratika collection detail





Dettaglio pannello scorrevole con maniglione Sirio
Concealed sliding panel with handle Sirio



eterea collection
Art. 13E scorrevole a scomparsa
concealed sliding door
frassino decapè antracite

eterea collection
Art. 900M
xite zampilli

eterea collection
Art. 900M
xite fibre



eterea collection
Art. 900M
aramen CA09



Dettaglio finitura Aramen CA09,
maniglia Giava

Aramen finish CA09,
handle Giava

eterea collection
Art. 900M
starline A256





Dettaglio finitura starline A256,
maniglia Sulu

Starline finish A256,
handle Sulu



eterea collection
Art. 900M
aramen CA08



eterea collection

Art. 15E opale

versione battente con maniglia Recta e scorrevole tipo "F"
hinged door with Recta handle and sliding door type "F"



eterea collection
Art. 15E
grafite





Dettaglio finiture grafite

Grafite Finish

eterea collection
Art. T50E
fioreale laccato bianco
fioreale white lacquered

eterea collection
Art. T40E
amber laccato bianco
amber white lacquered



art collection

Art. 119A laccato con stampa digitale
lacquered with digital printing
cassa - door frame F40

Wood doors collection

art

Le immagini sono realizzate a mano in esclusiva da Raimondo Sandri per la collezione ART di GD DORIGO. I disegni sono definiti con inchiostri speciali; le campiture soffuse ed i tratti sfumati lasciati dal pennello, offrono ad ognuno una libertà di interpretazione totale. La caratteristica pittorica dei disegni rende suggestivo l'ambiente facendo diventare ogni porta uno schermo su cui proiettare immagini nate dalla fantasia, dove le combinazioni cromatiche accentuano la modernità dello stile che arreda con gusto e personalità.

Raimondo Sandri's freehand drawings, exclusively created for the ART collection of GD DORIGO. The drawings are created using special ink to produce shaded backgrounds, brush strokes and spontaneous stains which offer everyone the freedom to interpret them according to their own feelings. The pictorial features of the pictures add clout to every room and convert every door into a screen onto which imaginative images are projected. The colour schemes stress the modernity of a style that will add gusto and personality to any home.

art collection
Art. 100A laccato bianco con stampa digitale
white lacquered with digital printing

art collection
Art. 101A laccato bianco con stampa digitale
white lacquered with digital printing

art collection
Art. 102A laccato bianco con stampa digitale
white lacquered with digital printing



art collection
Art. 109A laccato bianco con stampa digitale
white lacquered with digital printing

art collection
Art. 110A laccato bianco con stampa digitale
white lacquered with digital printing

art collection
Art. 111A laccato bianco con stampa digitale
white lacquered with digital printing



art collection
Art. 103A laccato bianco con stampa digitale
white lacquered with digital printing

art collection
Art. 104A laccato bianco con stampa digitale
white lacquered with digital printing

art collection
Art. 105A laccato bianco con stampa digitale
white lacquered with digital printing



art collection
Art. 112A laccato bianco con stampa digitale
white lacquered with digital printing

art collection
Art. 113A laccato bianco con stampa digitale
white lacquered with digital printing

art collection
Art. 114A laccato bianco con stampa digitale
white lacquered with digital printing



art collection
Art. 106A laccato bianco con stampa digitale
white lacquered with digital printing

art collection
Art. 107A laccato bianco con stampa digitale
white lacquered with digital printing

art collection
Art. 108A laccato bianco con stampa digitale
white lacquered with digital printing



art collection
Art. 115A laccato bianco con stampa digitale
white lacquered with digital printing

art collection
Art. 119A laccato con stampa digitale
lacquered with digital printing

art collection
Art. 120A laccato bianco con decoro personalizzato
white lacquered with custom decoration



iki collection
Art. 87G
frassino decapè antracite
cassa - door frame S90

Wood doors collection

iki

Ispirazione orientale nell' estetica e nello stile firmato Giugiaro Design

Dall'esperienza e dalla creatività di Giugiaro Design prende forma la collezione IKI; un progetto dai contenuti estetici rivoluzionari che racconta la raffinatezza e l'eleganza della tradizione orientale con segni nitidi ed intensi di straordinario rigore formale. Il valore tecnico è espresso attraverso l'impiego dell'alluminio che si presenta nella sua lucentezza naturale abbinato al legno ed ai laccati.

La ricerca contemporanea di nuovi orizzonti espressivi, l'interesse per la diversità delle culture e per l'Oriente trovano nella collezione Iki una interpretazione sofisticata.

A touch of the Orient in the aesthetics and style of Giugiaro Design.

The IKI Collection originated from the experience and creativity of Giugiaro Design; a project with revolutionary aesthetic contents concentrates the refinement and elegance of oriental traditions in extraordinarily formal sharp, intense signs. From the technical point of view the innovative aspect of the proposal includes the use of aluminium, whose natural brightness is matched with wood and lacquered colours. Essential patterns relate to oriental traditions and symbols that are harmonized by GD Dorigo engineers to meet the needs of industrialisation. Contemporary yearnings for new horizons, interest in the diversity of cultures and fascination for the East come together in the sophisticated Iki Collection that will never fail to involve the public.

iki collection
Art. 80G
laccato bianco lucido - glossy white lacquered
cassa - door frame **S90**





Dettaglio porta Iki con cassa **S90** e coprifili
in alluminio, maniglia Sulu

Iki door with door frame **S90** and aluminium
finishing-lists, handle Sulu

iki collection
Art. 88G
rovere ghiaccio
cassa - door frame S90



iki collection
Art. 87G
frassino decapè antracite

iki collection
Art. 81G
rovere ghiaccio

iki collection
Art. 82G
rovere ghiaccio



iki collection
Art. 88G
rovere ghiaccio

iki collection
Art. 89G
rovere miele

iki collection
Art. 30GV1
rovere miele vetro Art. 02A
rovere miele glass Art. 02A



iki collection
Art. 83G
rovere ghiaccio

iki collection
Art. 85G
rovere ghiaccio



iki collection
Art. 80G
laccato avorio lucido
glossy ivory lacquered



luce collection

Art. 800 S1 vetro - glass 01A
scorrevole a parete
sliding door outside the wall



Wood doors collection

imago

Porte lisce, intarsiate o con incisioni.

Le porte IMAGO regalano atmosfera ed antiche emozioni. Il risultato estetico degli intarsi è frutto della maestria artigiana accompagnata dall'ingegnerizzazione della produzione. Le preziose lavorazioni realizzate con essenze pregiate mettono in risalto tutto il calore del legno, attribuendo un valore unico e distintivo ad ogni pezzo. IMAGO è la porta che nasce da un pensiero artigiano per un ambiente classico senza tempo.

Plain, inlaid or engraved doors.

IMAGO doors create an atmosphere and arouse emotions from the past. The beauty of the inlays is achieved by the craftsman's skill and fine engineering work. The outstanding crafting of the wood underlines its warmth, giving value to each unique, distinctive piece. IMAGO is a door that originates from an artisan's idea, for a classic timeless ambience.

luce

Raffinate ed armoniose, le soluzioni in vetro ed alluminio della Collezione Luce permettono di separare gli ambienti mantenendoli in relazione.

Porte a battente, a vento, scorrevoli a scomparsa o scorrevoli esterno muro con binario sospeso o a terra: una collezione completa che permette di dividere ma allo stesso tempo unire gli ambienti mantenendo una continuità tra loro.

Refined and harmonious, the glass and aluminum solutions of Luce Collection allow to separate the rooms keeping them in relation. Hinged or swing doors, concealed sliding doors or external sliding doors top hanged or rolling on the bottom; a complete collection that allows to divide but at the same time unite the rooms while maintaining a continuity between them.





imago collection
Art. 5701
frassino bianco inciso - engraved
cassa - door frame R80



Dettaglio incisione su frassino bianco,
maniglia Ceram

Engraving on frassino bianco,
handle Ceram

lucca collection
Art. 800 S1 vetro - glass 01A
scorrevole sospesa
top hanged sliding door



imago collection
Art. 530I
frassino bianco

imago collection
Art. 550I
frassino bianco

imago collection
Art. 571I
frassino bianco



imago collection
Art. 584IV4 frassino bianco vetro
frassino bianco with glass

imago collection
Art. 568I
frassino bianco

imago collection
Art. 570I
frassino bianco



imago collection
Art. 583I
frassino bianco

imago collection
Art. 584I
frassino bianco

imago collection
Art. 530IV1 frassino bianco vetro Mod. 07A
frassino bianco with glass Mod. 07A



imago collection
Art. 575I
frassino bianco

imago collection
Art. 562I
frassino bianco

imago collection
Art. 572I
frassino bianco



imago collection
Art. 550IV1 frassino bianco vetro Mod. 07A
frassino bianco with glass Mod. 07A

imago collection
Art. 571IV1 frassino bianco vetro Mod. 07A
frassino bianco with glass Mod. 07A

imago collection
Art. 583IV3 frassino bianco vetro Mod. 07A
frassino bianco with glass Mod. 07A



imago collection
Art. 574I
frassino bianco

imago collection
Art. 586I
frassino bianco



imago collection
Art. 364T rovere ghiaccio incisione laser
rovere ghiaccio laser engraving
cassa - door frame S40

imago collection
Art. 31V1
rovere ghiaccio
vetro - glass Mod. 02A



Dettaglio incisione laser

Laser engraving

imago collection
Art. 366T
rovere ghiaccio incisione laser
rovere ghiaccio laser engraving

imago collection
Art. 368T
rovere ghiaccio incisione laser
rovere ghiaccio laser engraving

imago collection
Art. 370T
rovere ghiaccio incisione laser
rovere ghiaccio laser engraving



imago collection
Art. 360T
rovere ghiaccio incisione laser
rovere ghiaccio laser engraving

imago collection
Art. 362T
rovere ghiaccio incisione laser
rovere ghiaccio laser engraving

imago collection
Art. 364T
rovere ghiaccio incisione laser
rovere ghiaccio laser engraving



imago collection
Art. 6301
rovere ghiaccio
cassa - door frame R80





Dettaglio intarsio rovere ghiaccio

Inlay rovere ghiaccio

imago collection
Art. 11
rovere ghiaccio

imago collection
Art. 13
rovere ghiaccio

imago collection
Art. 411
rovere ghiaccio



imago collection
Art. 511
rovere ghiaccio

imago collection
Art. 711
rovere ghiaccio

imago collection
Art. 4301
rovere ghiaccio



imago collection
Art. 6001
rovere ghiaccio

imago collection
Art. 6101
rovere ghiaccio

imago collection
Art. 6201
rovere ghiaccio



imago collection
Art. 6301
rovere ghiaccio

imago collection
Art. 7301
rovere ghiaccio


imago collection
Art. 7311
rovere ghiaccio



imago collection
Art. 7911
rovere ghiaccio con intarsi
rovere ghiaccio with inlays

imago collection
Art. 391
rovere ghiaccio con inserti alluminio
rovere ghiaccio with aluminium inserts

imago collection
Art. 392
rovere ghiaccio con inserti alluminio
rovere ghiaccio with aluminium inserts



imago collection
Art. 393
rovere ghiaccio con inserto alluminio
rovere ghiaccio with aluminium insert

imago collection
Art. 394
rovere ghiaccio con inserti alluminio
rovere ghiaccio with aluminium inserts

imago collection
Art. 396
rovere ghiaccio con inserti alluminio
rovere ghiaccio with aluminium inserts



imago collection
Art. 31V1
rovere ghiaccio vetro Mod. 07A
rovere ghiaccio glass Mod. 07A

imago collection
Art. 32V1
rovere ghiaccio vetro Mod. 07A
rovere ghiaccio glass Mod. 07A

imago collection
Art. 35V1
vetro Mod. 07A cassa rovere ghiaccio
glass Mod. 07A door frame rovere ghiaccio



imago collection
Art. 11V1
rovere ghiaccio vetro Mod. 07A
rovere ghiaccio glass Mod. 07A

imago collection
Art. 13V1
rovere ghiaccio vetro Mod. 07A
rovere ghiaccio glass Mod. 07A

imago collection
Art. 30V1
rovere ghiaccio vetro Mod. 07A
rovere ghiaccio glass Mod. 07A



imago collection
Art. 11T1
rovere ghiaccio vetro Mod. 07A
rovere ghiaccio glass Mod. 07A

imago collection
Art. 13T1
rovere ghiaccio vetro Mod. 07A
rovere ghiaccio glass Mod. 07A



venus collection

Art. T30

a libro asimmetrica pannello Canapa laccato bianco
asymmetrical folding door panel Canapa white lacquered
cassa R80 laccata bianco opaco liscia
door frame R80 smooth matt white lacquered

Wood doors collection

venus

Porte lisce, pantografate o incise, in delicati colori pastello.


Nuova nelle linee e nelle tonalità, VENUS mantiene il rigore e la sobrietà delle porte lisce, cui aggiunge il gusto tradizionale delle porte classiche. La collezione si distingue nella varietà dei disegni e delle colorazioni, utili in uno stile di arredamento attento ai particolari e alla ricerca di nuove idee caratterizzanti. La geometria delle pantografature e delle incisioni vestono la porta di differenti significati rendendola adatta a rispondere ad un gusto tradizionale oppure ad un arredamento più moderno. Le trame dei nuovi tessuti donano alla superficie della porta morbidezza e design giovane.

Doors decorated or engraved by pantograph, in delicate pastel colours.

With new lines and colours VENUS maintains the rigour and sobriety of plain doors, adding the traditional familiarity of classic doors. The collection is available in a wide range of models, colours and is the right choice for a sophisticated designer alert to details and always in search of new ideas. The geometry of the pantograph work and engravings makes the doors significant in different ways, making them suitable for both traditional tastes and more modern interior decoration. The texture of the new fabrics gives softness and young design to the surface of the door.



Dettaglio finitura Canapa laccata bianca
Canapa finish white lacquered



Dettaglio finitura Floreale laccata bianca
Floreale finish white lacquered

venus collection
Art. T30
pannello Canapa bianco a libro asimmetrico
Asymmetrical folding door panel Canapa
white lacquered



80




venus collection
Art. T50
pannello Floreale laccato bianco
door panel Floreale white lacquered

81

venus collection
Art. 35V1 scorrevole tipo "EV"
sliding door type "EV"
vetro - glass - Mod. 140G-EX

venus collection
Art. T20 pannello Bouclé laccato bianco
door panel Bouclé white lacquered
cassa **F40** laccato liscio opaco
F40 smooth matt white lacquered



Dettaglio finitura Bouclè laccato bianco
Bouclè finish white lacquered



venus collection
Art. T20
pannello Bouclè laccato bianco
door panel Bouclè white lacquered



Dettaglio finitura Amber laccato bianco
Amber finish white lacquered



venus collection
Art. T40
pannello Amber laccato bianco
door panel Amber white lacquered

luce collection
Art. 800SS1 vetro - glass 01A
scorrevole a scomparsa
concealed sliding door



venus collection
Art. 251
laccato bianco - white lacquered
cassa - door frame R80





venus collection

Art. 11

bianco laccato lucido
glossy white lacquered

venus collection

Art. 11V1

laccato bianco vetro **Mod. 07A**
white lacquered glass **Mod. 07A**



venus collection

Art. 250

laccato bianco
white lacquered

venus collection

Art. 250V1

laccato bianco vetro **Mod. 07A**
white lacquered glass **Mod. 07A**



venus collection

Art. 241

laccato bianco
white lacquered

venus collection

Art. 241V1

laccato bianco vetro **Mod. 07A**
white lacquered glass **Mod. 07A**



venus collection
Art. 370
laccato bianco
cassa - door frame S40



venus collection

Art. 396

laccato bianco - white lacquered
cassa - door frame S40

venus collection

Art. 376V1 laccato bianco - white lacquered

cassa - door frame R40
vetro - glass Mod. 16BAC



Particolare pantografatura serie 400

Detail series 400

venus collection
 collezione completa a pagina 170
 full models range at page 170

venus collection
Art. 368
 laccato bianco
 white lacquered

venus collection
Art. 370
 laccato bianco
 white lacquered



venus collection
Art. 396
 laccato bianco inserti alluminio
 white lacquered with aluminium inserts

venus collection
Art. 376V1
 laccato bianco vetro Mod. 07A
 white lacquered glass Mod. 07A



venus collection
Art. 445
 laccato bianco
 white lacquered

venus collection
Art. 445V1
 laccato bianco vetro Mod. 07A
 white lacquered glass Mod. 07A





venus collection
Art. 448
laccato bianco - white lacquered
cassa - door frame R40

venus collection
Art. 550 laccato bianco - white lacquered
cassa - door frame R80



materia collection

Art. 15 grafite
scorrevole tipo "F"
sliding type "F"



Wood doors collection

materia

Stile contemporaneo con effetto materico di grande impatto cromatico.

La collezione Materia combina uno stile moderno e raffinato, concreto ed imperfetto grazie all'aspetto disomogeneo della superficie, rispettando perfettamente le esigenze di una casa moderna dalle atmosfere metropolitane. Le due finiture con pannello Plantex in Grafite o Opale con stipiti e coprifili laccati in tinta, trasmettono alla vista l'aspetto grezzo della materia ed al tatto tutto il calore del legno.

Contemporary styling with high chromatic materic effect.

Materia collection combines an elegant and modern style that, for the irregular aspect of the surface, respects the modern exigences in an urban house. The two finishes with panel Plantex Opale or Grafite with doorframe and finishing-lists mat lacquered convey a visual materic unfinished aspect and the warm wood to the touch.






materia collection
Art. 15 pannello - panel opale
 cassa **R80** laccata opaco liscia
 door frame R80 smooth matt laquered



Telaio e coprifili laccati
 e coordinati in tinta
 con la porta

Lacquered doorframe and
 finishing lists coordinated
 to the panel



Pannello Plantex Opale
 effetto intonaco spatolato

Panel Plantex Opale, plaster
 trowel-effect finish

materia collection

Art. 15 pannello - panel graffite
cassa R80 laccata opaco liscia
door frame R80 smooth matt lacquered



Telaio e coprifili laccati
e coordinati in tinta
con la porta

Lacquered doorframe and
finishing lists coordinated
to the panel

Pannello Plantext Grafite effetto
cemento/pietra di ispirazione
industriale

Panel Plantext Grafite, plaster/
stone effect of industrial
inspiration



iride collection
Art. 13
laccato Calce - Calce lacquered
cassa - door frame R80

Wood doors collection

iride

Nuove superfici laccate texturizzate.

Fresca e nuova, con un carattere deciso come lo sono tutti i suoi colori. Ricercata nelle scelte cromatiche, lineare ed essenziale nella forma, la collezione IRIDE esprime le tendenze più attuali del design e dell'arredamento grazie alla finitura laccata su base plantext texturizzata. Un elemento minimal che renderà il vostro ambiente sofisticato.

New textured lacquered surfaces.

Featuring refined colour schemes and essential, linear shapes, the IRIDE collection observes the most up-to-date design and interior decor trends with its lacquered finish on a Plantext textured base. This minimal element will add a sophisticated air to any home.



Dettaglio laccato Calce,
maniglia Flores

Calce laquered,
handle Flores

Creta

Calce

Argilla



110

iride collection
Art. 13

iride collection
Art. 13V1 vetro Mod. 07A - glass Mod. 07A

iride collection
Art. 35V1 vetro Mod. 07A - glass Mod. 07A



111

iride collection
Art. 13 laccato Calce - Calce lacquered
scorrevole a scomparsa
concealed sliding door



orion collection
Art. 39V3 vetro - glass Mod. 07A
frassino decapè tortora
cassa - door frame R80

Wood doors collection

orion

Porte componibili, liberi di cambiare, conservando il gusto del classico

Con la collezione Orion è possibile comporre la soluzione che più si desidera, grazie ad un sistema brevettato di pannelli e vetri intercambiabili su struttura portante in legno listellare. Le linee semplici, combinate con essenze e finiture di pregio rendono questa collezione adatta ad ambienti importanti e conferisce uno stile distintivo alla casa.

Modular doors, freedom to change, maintaining the taste of the past

Thanks to the ORION collection it is possible to create the solution you prefer, due to a patented system of interchangeable panels and glasses panels on a wooden strip structure. Easy lines, combined with veneeres and fine finishings, make this collection suitable for important environments and give a particular style to the house.



Dettaglio inglesina e fermavetro a filo,
maniglia Flores

Inglesina and flush glazing-stops,
handle Flores

orion collection
Art. 36
rovere moka

orion collection
Art. 37
rovere moka

orion collection
Art. 38
rovere moka



orion collection
Art. 39
rovere moka

orion collection
Art. 36V1
rovere moka vetro Mod. 07A
rovere moka glass Mod. 07A

orion collection
Art. 38V1
rovere moka vetro Mod. 07A
rovere moka glass Mod. 07A



orion collection
Art. 39V3
rovere moka vetro Mod. 07A
rovere moka glass Mod. 07A

orion collection
Art. 36T1
rovere moka vetro Mod. 07A
rovere moka glass Mod. 07A

orion collection
Art. 38T1
rovere moka vetro Mod. 07A
rovere moka glass Mod. 07A





orion collection
Art. 36T1 rovere moka
vetro - glass Mod. 07A
cassa - door frame R80

Wood doors collection

effigies

Porte classiche che rimandano alla "tradizione"

Una collezione realizzata con legni pregiati dalle tonalità calde per ambienti accoglienti dallo stile classico. EFFIGIES veste ambienti dal sapore antico, valorizzando con qualità interpretativa i gusti del passato. Un insieme di prodotti tradizionali che durano nel tempo perchè sempre attuali. Con EFFIGIES il legno prende corpo e scalda il cuore di tutta la casa

Classic doors mean confident tradition

A collection made of fine woods with warm shades for a comfortable room in classic style. EFFIGIES dresses environments with both antique flavour and style, giving a quality interpretation to the tastes of the past. A set of traditional and long-lasting products because they are always up-to-date. With EFFIGIES the wood takes shape and warms the heart of the house.

effigies collection
Art. 88 boemia bianco/oro
cassa - door frame R40
portale - portal P960



effigies collection
Art. 41
rovere miele

effigies collection
Art. 41V1
rovere miele vetro Mod. 07A
rovere miele glass Mod. 07A

effigies collection
Art. 41T1
rovere miele vetro Mod. 07A
rovere miele glass Mod. 07A



effigies collection
Art. 60
rovere miele

effigies collection
Art. 60V1
rovere miele vetro Mod. 07A
rovere miele glass Mod. 07A

effigies collection
Art. 60T1
rovere miele vetro Mod. 07A
rovere miele glass Mod. 07A



effigies collection
Art. 61
rovere miele

effigies collection
Art. 61V1
rovere miele vetro Mod. 07A
rovere miele glass Mod. 07A

effigies collection
Art. 61T1
rovere miele vetro Mod. 07A
rovere miele glass Mod. 07A





effigies collection
Art. 41
noce canaletto
cassa - door frame R40



Particolare ferma pannello riportato con bugna

Bevel-edge panel with protruding frame

Particolare ferma vetro riportato con vetro

Protruding glazing-stops with glass

effigies collection
Art. 78
rovere miele

effigies collection
Art. 78V1
rovere miele vetro Mod. 07A
rovere miele with glass Mod. 07A

effigies collection
Art. 78T1
rovere miele vetro Mod. 07A
rovere miele with glass Mod. 07A



effigies collection
Art. 81
rovere miele

effigies collection
Art. 81V1
rovere miele vetro Mod. 07A
rovere miele with glass Mod. 07A

effigies collection
Art. 81T1
rovere miele vetro Mod. 07A
rovere miele with glass Mod. 07A



effigies collection
Art. 85
rovere miele

effigies collection
Art. 85V1
rovere miele vetro Mod. 07A
rovere miele with glass Mod. 07A

effigies collection
Art. 85T1
rovere miele vetro Mod. 07A
rovere miele with glass Mod. 07A



effigies collection
Art. 88
rovere miele

effigies collection
Art. 88V3
rovere miele vetro Mod. 07A
rovere miele with glass Mod. 07A



effigies collection
Art. 91
rovere miele

effigies collection
Art. 91V1
rovere miele vetro Mod. 07A
rovere miele with glass Mod. 07A

effigies collection
Art. 91T1
rovere miele vetro Mod.07A
rovere miele with glass Mod. 07A



effigies collection
Art. 130T8
rovere miele vetro Mod. 07A
rovere miele with glass Mod. 07A

effigies collection
Art. 61T6
rovere miele vetro Mod. 07A
rovere miele with glass Mod. 07A

effigies collection
Art. 78T4
rovere miele vetro Mod. 07A
rovere miele with glass Mod. 07A



effigies collection
Art. 130
rovere miele

effigies collection
Art. 130V1
rovere miele vetro Mod. 07A
rovere miele with glass Mod. 07A

effigies collection
Art. 130T1
rovere miele vetro Mod. 07A
rovere miele with glass Mod. 07A



effigies collection
Art. 41T8
rovere miele vetro Mod. 07A
rovere miele with glass Mod. 07A

effigies collection
Art. 91T6
rovere miele vetro Mod. 07A
rovere miele with glass Mod. 07A



effigies collection
Art. 160
rovere miele

effigies collection
Art. 160V1
rovere miele vetro Mod. 07A
rovere miele with glass Mod. 07A

effigies collection
Art. 160T1
rovere miele vetro Mod. 07A
rovere miele with glass Mod. 07A



pegaso collection
Art. 35V1 con cassa R40 e coprifili lisci omega
with door frame R40 and smooth finishing-lists omega
vetro - glass Mod. 01A

Plantext doors collection

pegaso

La collezione PEGASO propone linee semplici e minimali per avere un prodotto ottimo come elemento d'arredo per ambienti sia moderni che classici.

La morbidezza al tatto delle superfici e la delicatezza delle finiture rendono queste porte accattivanti agli occhi di chi la guarda e uniche nel loro genere.

The simple, clean lines of the doors in the PEGASO collection are ideal for modern and classic home environments alike. Soft to the touch and with an exquisite finish they will definitely become the central focus of any room.

pegaso collection
Art. P13 Smeraldo con cassa R40 e coprifili lisci omega
door panel Smeraldo with smooth door frame R40 and finishing lists omega



Dettaglio pannello Smeraldo cassa e coprifili Omega
maniglia Kara

Door panel Smeraldo with smooth door frame and
finishing lists omega
handle Kara

pegaso collection
Art. P13
quarzo
cassa - door frame R10



pegaso collection
Art. P11
rubino

pegaso collection
Art. P13
rubino

pegaso collection
Art. P11V1
rubino
vetro - glass Mod. 07A



pegaso collection
Art. P13V1
rubino

pegaso collection
Art. 35V1
vetro - glass Mod. 07A
cassa - door frame rubino



pegaso collection
Art. P11V3
vetro - glass Mod. 07A
cassa - door frame rubino

pegaso collection
Art. P13V3
vetro - glass Mod. 07A
cassa - door frame rubino



pegaso collection
 Art. P11
 zaffiro
 cassa - door frame R40



pegaso collection
 Art. P13
 zaffiro

pegaso collection
 Art. P11
 onice

pegaso collection
 Art. P13
 onice



pegaso collection
 Art. P11
 sincro

pegaso collection
 Art. P13
 sincro

pegaso collection
 Art. P11
 platino



pegaso collection
 Art. P11
 ambra

pegaso collection
 Art. P13
 ambra

pegaso collection
 Art. P11
 zeta



pegaso collection
Art. P13
jota
cassa - door frame R80



pegaso collection
Art. P11
jota

pegaso collection
Art. P11
crono

pegaso collection
Art. P13
crono



pegaso collection
Art. P11
giada

pegaso collection
Art. P13
giada

pegaso collection
Art. P11
omega



pegaso collection
Art. P11
gamma

pegaso collection
Art. P13
gamma



medusa collection
Art. M730
Giada
cassa - door frame R80

Plantext doors collection

medusa

Porte lisce con inserti.

Porte dal design pulito e raffinato per un utilizzo universale. Gli eleganti inserti creano un abbinamento perfetto con l'essenzialità delle linee candidando questa collezione ad essere la scelta ottimale per qualsiasi tipo di ambiente.

Plain doors with inserts.

Clean, refined design characterizes these doors designed for any use. Elegant inserts are the perfect addition to an uncluttered style, which makes these doors the ideal solution for any type of room.



Dettaglio serratura magnetica maniglia Sulu

Magnetic lock handle Sulu

medusa collection
Art. M731
ambra
cassa - door frame R80



medusa collection
Art. M110
rubino con inserti alluminio
rubino with aluminium inserts

medusa collection
Art. M112
rubino con inserto alluminio
rubino with aluminium insert


medusa collection
Art. M114
rubino con inserti alluminio
rubino with aluminium inserts



medusa collection
Art. M392
rubino con inserti alluminio
rubino with aluminium inserts

medusa collection
Art. M394
rubino con inserti alluminio
rubino with aluminium inserts

medusa collection
Art. M730
rubino



medusa collection
Art. M731
rubino

medusa collection
Art. 394 Platino con inserti in alluminio
Platino with aluminium inserts
cassa - door frame **R80**



zeus collection

Art. Z216 Ambra con inserti in alluminio
with aluminium inserts
cassa - door frame R80



Plantext doors collection

ZEUS

Porte componibili con inserti

Una collezione di porte dal design ricercato che unisce i profili di un tempo alle tecnologie moderne. Il giusto equilibrio fra tradizione e innovazione che crea una moderna interpretazione di temi classici arricchita da inserti in alluminio o vetri.

Modular doors with inserts

A collection of refined and elegant doors that blend profiles of the past with modern technologies. The right balance of tradition and innovation creates a modern interpretation of classic styles enriched by aluminum inserts or glasses.





Dettaglio finitura Ambra con inserti alluminio

Ambra finish with aluminium inserts

zeus collection
Art. Z209
onice

zeus collection
Art. Z210
onice

zeus collection
Art. Z215
onice con inserto in alluminio
onice with aluminium insert



zeus collection
Art. Z216
onice con inserti in alluminio
onice with aluminium inserts

zeus collection
Art. Z209V1
onice vetro Mod. 07A
onice glass Mod. 07A



atlante collection

Art. A61

sincro

cassa - door frame R10

Plantext doors collection



atlante

Porte classiche

Una collezione ispirata alle porte artigianali di un tempo ma realizzata con materiali innovativi.

Una porta per caratterizzare ambienti tradizionali, caldi ed espressivi. Tutto il fascino del passato che incontra la praticità e la solidità delle finiture più attuali.

All-time doors

A collection of doors that use innovative materials and concepts without compromising a classic style.

These doors add a distinctive touch to traditional, warm and expressive environments. The fascinating beauty of styles from the past goes hand in hand with the practicality and durability of contemporary finishes.

atlante collection
Art. A78
zaffiro
cassa - door frame R10





Dettaglio finitura zaffiro ferma pannelli Art. 24FI

Zaffiro finish and glazing-stops Art. 24FI

atlante collection
Art. A41
zaffiro

atlante collection
Art. A61
zaffiro

atlante collection
Art. A78
zaffiro



atlante collection
Art. A79
zaffiro

atlante collection
Art. A41V1
zaffiro
vetro Mod. 07A - glass Mod. 07A

atlante collection
Art. A61V1
zaffiro
vetro Mod. 07A - glass Mod. 07A



atlante collection
Art. A78V1
zaffiro
vetro Mod. 07A - glass Mod. 07A

atlante collection
Art. 79V3
zaffiro
vetro Mod. 07A - glass Mod. 07A



icaro collection
Art. I161
omega
cassa - door frame R10



Plantext doors collection

icaro

Arredare in stile classico moderno.

Dalle linee sobrie ed estremamente raffinate, ma allo stesso tempo essenziali e pulite, la porta I61 in stile classico moderno è la soluzione ideale per dare alla vostra casa un tocco inconfondibile e di carattere senza eccessi e di fresca attualità. La porta presenta superfici suddivise in geometrie rettangolari ed è proposta in finitura Plantext Omega per favorire la luminosità ed una migliore percezione degli spazi rendendoli piacevoli da vivere.

Modern, classical decoration.

Be inspired by GD DORIGO's new Icaro Collection. Simple, elegant lines and in the meantime essential and clear, door model I61 classic and modern style is the solution for a unique character touch to your house, moderate and modern. The door surface is subdivided into rectangular sections proposed with a Plantext Omega finish to highlight brightness, enhance the perception of space and create a pleasant atmosphere.





Telaio e coprifili Plantext Omega
Plantext Omega doorframe
and finishing-lists



Pannello Plantext Omega
pantografato
Pantographed panel
Plantext finish Omega



Technical section
essenze legno - wood veneers

Rovere miele 07



Rovere ghiaccio R2




Frassino bianco F5



Frassino blanc FE



Rovere tabacco R3



Rovere moka R1



Frassino decapè bianco D1



Frassino decapè tortora D3



Noce canaletto 03



Frassino decapè cenere D4



Frassino decapè antracite D5







Technical section
laccati opachi - lucidi
 matt - glossy lacquered

Bianco GD 08		Avorio RAL 1013 8A	
RAL 9001 8J		RAL 9010 8K	
RAL 9016 8O		Turchese RAL 6034*	
Blu Pastello RAL 5024*		Blu RAL 5007**	
Grigio Pastello RAL 7047*		Giallo Ocra RAL 1033**	
Giallo Curry RAL 1027**		Grigio RAL 7026**	
Verde RAL 6005**		Amaranto RAL 3013**	
Arancio RAL 2010**		Altri colori RAL	
Viola RAL 4007**			

* colori chiari categoria L6
 * light colors category L6

** colori scuri categoria L7
 ** dark colors category L7

Technical section
trame - textures


Floreale T50		T30	
Canapa T30			
Bouclè T20		T40	
Amber T40			

Technical section
iride

Creta 8V

Calce 8U

Argilla 8W




materia

Pannelli plantext - panels plantext



Opale M5

Grafite M4



Cassa e coprifili laccati e coordinati in tinta con il pannello.
Lacquered doorframe and finishing lists coordinated to the panel

Technical section
metalli - metals

Xite zampilli H6

Xite fibre H7



Starline A253 H4

Starline A256 H5



Aramen CA09 H2

Aramen CA08 H1




Technical section
finiture plantext - plantext finishes

Caratteristica distintiva di questa gamma è la varietà dei rivestimenti che grazie ad una specifica soluzione tecnologica elaborata in GD DORIGO e battezzata Plantext, garantisce soluzioni che riproducono fedelmente le essenze del legno, aggiungendo plus di maggiore resistenza superficiale alle abrasioni e ai graffi.

Omega 56

Jota 68

Zeta 57



Ambra L0

Zaffiro M2

Gamma 52



The distinctive feature of this range is the variety of finishing coatings created by a unique technological solution developed by GD DORIGO, known as Plantext, which faithfully reproduces wood types and adds greater surface resistance to abrasions and scratches.

Crono 82

Giada L1

Sincro 80



Platino M1

Smeraldo M3




Pannello - panel



Rubino L3

Onice L2

Quarzo L4



Cassa, coprifilo e fermavetro OMEGA
 Doorframe, finishing list and glazing stop OMEGA

Technical section
modelli venus - venus models

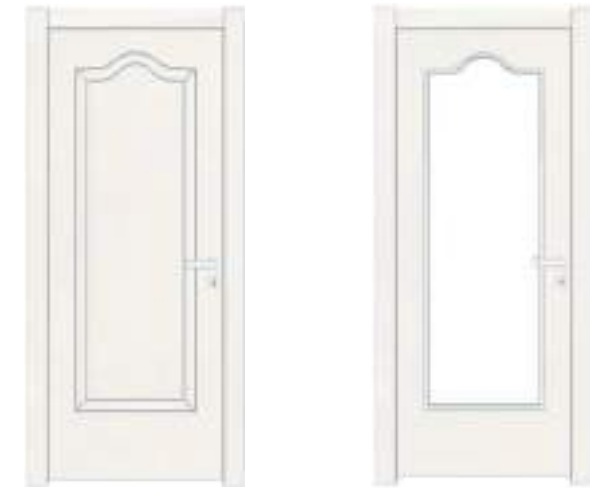
Mod. 11

Mod. 11V1



Mod. 234

Mod. 234V1



Mod. 230

Mod. 230V1




Mod. 241

Mod. 241V1



Mod. 232

Mod. 232V1



Mod. 242

Mod. 242V1



Mod. 244

Mod. 244V1



Mod. 248

Mod. 248V3



Mod. 245

Mod. 245V1



Mod. 249

Mod. 249V1



Mod. 246

Mod. 246V1



Mod. 250

Mod. 250V1



Mod. 251

Mod. 251V1



Mod. 274



Mod. 254

Mod. 254V1



Mod. 280

Mod. 280V1




Mod. 271

Mod. 271V1




Mod. 283

Mod. 283V3



Mod. 284

Mod. 284V4



Mod. 366

Mod. 368

Mod. 370



Mod. 290



Mod. 372

Mod. 374


Mod. 375



Mod. 360

Mod. 362

Mod. 364



Mod. 376

Mod. 376V1



Mod. 379


Mod. 386

Mod. 391 con inserti in alluminio
with aluminium inserts



Mod. 441

Mod. 442



Mod. 392 con inserti in alluminio
with aluminium inserts


Mod. 393 con inserto in alluminio
with aluminium insert

Mod. 394 con inserti in alluminio
with aluminium inserts



Mod. 444

Mod. 444V1



Mod. 396 con inserti in alluminio
with aluminium inserts



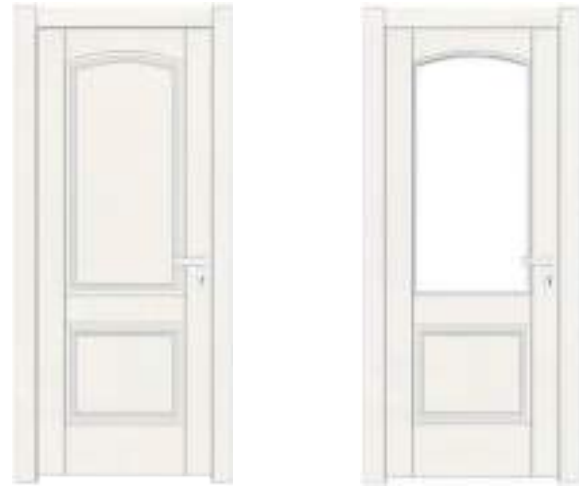
Mod. 445

Mod. 445V1



Mod. 446

Mod. 446V1



Mod. 530V1

Mod. 550V1

Mod. 571V1




Mod. 448



Mod. 583


Mod. 583V3



Mod. 530

Mod. 550

Mod. 571



Mod. 584

Mod. 584V4



Technical section
vetri - glasses



Mod.01A
Mod. 01A-EX trasparente



Mod.02A
Mod.02A-EX opale lucido/lucido



Mod.03A-EX grigio lucido/lucido



Mod.14B-AC Mod.14B-TR



Mod.16B-AC Mod.16B-TR



Mod.27B-TR



Mod.04A-EX bronzo lucido/lucido



Mod.05A specchio



Mod.07A acidato



Mod.01D-EX



Mod.02D-EX



Mod.03D-EX



Mod.03B-AC Mod.03B-TR



Mod.12B-AC Mod.12B-TR



Mod.13B-AC Mod.13B-TR



Mod.07D-EX



Mod.01E-EX bianco
Mod.02E-EX ral laccati



Mod.122F-EX

Mod.105F-EX



Mod.130G-EX



Mod.131G-EX



Mod.138G-EX



Mod.139G-EX



Mod.140G-EX



Mod.132G-EX



Mod.133G-EX




Mod.134G-EX



Mod.141G-EX



Mod.135G-EX



Mod.136G-EX



Mod.137G-EX




- A = vetro senza decori nelle varie colorazioni
glass without decorations in various colours
- A-EX = vetro extra chiaro senza decori nelle varie colorazioni
extra clear glass without decorations in various colours
- B-TR = vetro trasparente con decoro sabbato
transparent glass with sandblasted decor
- B-AC = vetro acidato con decoro sabbato
etched glass with sandblasted decor
- D = vetro con tessuto
glass with textile effect

- E-EX = vetro extrachiaro laccato
extra clear lacquered glass
- F-EX = vetro extra chiaro con stampa digitale
extra clear glass with digital printing
- G-EX = vetro trasparente extra chiaro con stampa
transparent extra clear glass with printing

Le finiture e i decori dei vetri sono puramente indicativi.
Glasses finishings and decoration are purely indicative.


Technical section
maniglie - handles



maniglie minimal design - minimal design handles

La scelta di queste maniglie deve essere fatto al momento dell'ordine della porta avendo il foro dedicato.

The choice of these handles must be made at the order because the door has a dedicated drilling.



maniglioni - pull handles



Technical section
casse - door frames

R10 Vista esterna - External view



R10 Vista interna - Internal view



R10 Vista aperta - Open view



R40 Vista esterna - External view



R40 Vista interna - Internal view



R40 Vista aperta - Open view



R80 Vista esterna - External view



R80 Vista interna - Internal view



R80 Vista aperta - Open view



S40 Vista esterna - External view



S40 Vista interna - Internal view



S40 Vista aperta - Open view



S90 Vista esterna - External view



S90 Vista interna - Internal view



S90 Vista aperta - Open view



F40 Vista esterna - External view



F40 Vista interna - Internal view



F40 Vista aperta - Open view





ITALIAN DOOR STORY

GD DORIGO SPA

Via Giovanni Pascoli, 23
31053 Pieve di Soligo TREVISO - Italy
T. +39 0438 840153 / F. +39 0438 82268
www.gd-dorigo.com / info@gd-dorigo.com

Art direction: Ikebeo Graphic Link - Treviso
Pictures concept / Photography / 3D design: Accent Studio Barbiero - Padova
All right reserved.
Print: Industria Grafica Si.z
Edition: 2020

Note

Le fotografie dei prodotti ed i campioni dati al cliente, hanno valore puramente indicativo e pubblicitario. Il cliente non potrà fondare alcun reclamo su eventuali differenze tra la merce fornita e quanto risulta dal materiale dimostrativo in suo possesso.

La GD Dorigo Spa, si riserva inoltre la facoltà di apportare ai propri prodotti, le migliorie di carattere tecnico e costruttivo che riterrà opportune, in qualsiasi momento.

Notes

The photos of the products and the given to the customer have only indicative and advertising value. The customer can not found any claim on eventual differences between the supplied goods and the demonstrative samples in his/her possession.

Moreover GD Dorigo Spa reserves the right to make technical, constructive or design changes at any time and without prior notice.



ITALIAN DOOR STORY

gd-dorigo.com